

NOUVEAUTÉ



GRÈS CÉRAME DOUBLE CHARGEMENT



SISTEM P

COULEURS



DESCRIPTION

Sistem P, par *Marazzi*, est un grès cérame double chargement effet béton qui apporte tous les avantages du grès cérame dont la résistance à l'usure, aux taches et aux chocs thermiques. Offerte en six coloris, trois formats rectifiés et deux finis, *Sistem P* performe de manière extraordinaire dans les espaces commerciaux et industriels de tout genre.

FORMATS (Tuiles rectifiées monocalibres)

NATUREL RT (NAT. RT): 30x60 cm | 60x60 cm | 60x120 cm

REFLEX RT: 60x60 cm | 60x120 cm

BOCCIARDATO RT (BOC. RT): 30x60 cm | 60x60 cm

APPLICATIONS


Sistem P est idéal pour une application au mur et au sol, à l'intérieur comme à l'extérieur, dans vos projets résidentiels et commerciaux.

INFORMATIONS TECHNIQUES

	ABSORPTION D'EAU	RÉSISTANCE AU GEL	RÉSISTANCE À LA FLEXION	RÉSISTANCE CHIMIQUE	RÉSISTANCE AUX TACHES	RÉSISTANCE À L'ABRASION	RÉSISTANCE AU GLISSEMENT	CONTENU RECYCLÉ CRÉDITS MR4 PRÉ-CONS.: 15%
NORMES	ISO 10545/3	ISO 10545/12	ISO 10545/4	ISO 10545/13	ISO 10545/14	ISO 10545/6	DIN 51130-DIN 51097 D.C.O.F. ANSI 137.1 - 2012 (>0,42)	
VALEURS	≤ 0,5	RÉSISTANT	R ≥ 45 N/mm ² N ≥ 1300	UA ULA UHA	CLASSE 5	≤ 120-150 mm ³	NAT.: > 0,42 BOC.: > 0,42 REFLEX.: > 0,42	

INSTALLATION ET MAINTENANCE

Il est conseillé d'installer les tuiles avec un joint de 2-3 mm. ■ Utilisez un adhésif et un coulis de haute qualité d'un manufacturier tel que Mapei, conformément aux recommandations du fabricant et en fonction des conditions de chantier. ■ Pour les formats rectangulaires, il est préférable d'installer les carreaux en soldat ou de les décaler aux 2/3 du carreau. La pose décalée à 50% n'est pas recommandée. ■ Dès que les joints sont secs, il est recommandé de procéder au nettoyage initial avec un détergent au pH neutre. Procédez au nettoyage avec un détergent doux au besoin.






SISTEM P



GRÈS CÉRAME DOUBLE CHARGEMENT



							
MÉTRIQUE (NOMINAL)	30 x 60 cm		60 x 60 cm			60 x 120 cm	
IMPÉRIAL (NOMINAL)	12 x 24"		24 x 24"			24 x 48"	
	NAT. RT	BOC. RT	NAT. RT	REFLEX RT	BOC. RT	NAT. RT	REFLEX RT
BIANCO	●	○	●	●	○	○	○
GRIGIO CHIARO	●	○	●	●	○	●	●
GRIGIO MEDIO	●	○	●	●	○	●	●
GRIGIO SCURO	●	○	●	●	○	○	○
PERLA	○	○	○	○	○	○	○
TORTORA	○	○	○	○	○	○	○

DISPONIBILITÉ ¹

- en inventaire
- commande spéciale
- N/A non disponible

¹ Sous réserve de modifications

Mosaïques et pièces spéciales disponibles, consultez votre représentant-e Ciot.

ÉPAISSEUR : 10,5 mm


FABRIQUÉ EN ITALIE.

LÉGENDE DES ICÔNES

APPLICATION



UTILISATION



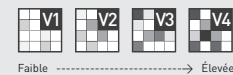
GEL



TAUX DE RÉSISTANCE AU GLISSEMENT



VARIATION DE TEINTE



ENVIRONNEMENT



En cas de disparité avec les informations officielles du fabricant, ces dernières prévalent.