

PÂTE BLANCHE MURALE



COULEURS



DESCRIPTION

Shine par Marazzi est une pâte blanche murale aux tonalités subtiles créant une ambiance douce et satinée. Les motifs linéaires et motifs floraux sont à la fois minimalistes et dramatiques et sauront donner charme et élégance à vos projets.





FORMATS

20x50 cm

APPLICATIONS

Shine est tout indiqué pour une application sur les murs, à l'intérieur, dans vos projets résidentiels et commerciaux.





INFORMATIONS TECHNIQUES

	 ABSORPTION D'EAU	 RÉSISTANCE AU GEL	 RÉSISTANCE À LA FLEXION	 RÉSISTANCE CHIMIQUE	 RÉSISTANCE AUX TACHES
NORMES VALEURS	ISO 10545/3 ≤ 0,5 %	ISO 10545/12	ISO 10545/4	ISO 10545/13	ISO 10545/14
	> 10 %	NON RÉSISTANT	$R \geq 15 \text{ N/mm}^2$	GA GLA GLB GHA GHB	CLASSE 5

INSTALLATION ET MAINTENANCE

Il est conseillé d'installer les carreaux avec un joint de 3 mm. ■ L'utilisation d'un coulis sans sable tel que Mapei Keracolor U est recommandée. ■ L'entretien quotidien pourra être réalisé avec un détergent neutre, l'utilisation de produits de nettoyage abrasifs est contre-indiquée.

PÂTE BLANCHE MURALE

				
MÉTRIQUE	20x50 cm	20x50 cm	20x50 cm	20x50 cm
NOMINAL	8x20"	8x20"	8x20"	8x20"
WHITE	●	●	N/A	○
PEARL	●	○	N/A	○
CARAMEL	○	○	○	○
CORAL	○	○	○	○
BLUE	○	○	○	○
PURPLE	●	○	○	○

DISPONIBILITÉ ¹

- en inventaire
- commande spéciale
- N/A non disponible

¹ Sous réserve de modifications

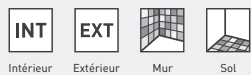
Décors et pièces spéciales disponibles, consultez votre représentant.

ÉPAISSEUR: 8,5 mm


FAIT EN ITALIE

LÉGENDE DES ICÔNES

APPLICATION



UTILISATION



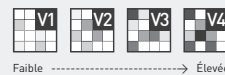
GEL




TAUX DE RÉSISTANCE AU GLISSEMENT



VARIATION DE TEINTE



ENVIRONNEMENT



En cas de disparité avec les informations officielles du fabricant, ces dernières prévalent.