

## GRÈS CÉRAME DOUBLE CHARGEMENT



### COULEURS



### DESCRIPTION

*Marte*, par *Casalgrande*, est un grès cérame double chargement qui, grâce à l'originalité de conception et aux techniques de production employées, fait de chaque carreau une pièce unique. Inspirée de la beauté des marbres naturels, *Marte* est disponible en 12 couleurs. Cette série s'adapte à tout type d'utilisation et représente la solution idéale pour les carrelages de sol de grandes surfaces commerciales. Elle peut également être utilisée pour des murs ventilés extérieurs.

### FORMATS (Tuiles rectifiées)

**NATUREL RT:** 10x60 cm | 15x15 cm | 15x60 cm | 20x60 cm | 15x120 cm | 20x120 cm | 30x30 cm | 30x60 cm | 40x40 cm | 60x60 cm | 60x120 cm  
**ADOUCI RT:** 10x60 cm | 15x15 cm | 15x60 cm | 20x60 cm | 15x120 cm | 20x120 cm | 30x30 cm | 30x60 cm | 40x40 cm | 60x60 cm | 60x120 cm  
**LEVIGATO RT:** 10x60 cm | 15x15 cm | 15x60 cm | 20x60 cm | 15x120 cm | 20x120 cm | 30x30 cm | 30x60 cm | 40x40 cm | 60x60 cm | 60x120 cm  
**BOCCIARDATO RT:** 10x60 cm | 15x15 cm | 15x60 cm | 20x60 cm | 15x120 cm | 20x120 cm | 30x30 cm | 40x40 cm | 60x60 cm | 60x120 cm

### APPLICATIONS

*Marte* est tout indiqué pour une application sur les planchers et les murs, à l'intérieur et à l'extérieur, dans vos projets résidentiels et commerciaux.

### INFORMATIONS TECHNIQUES

	ABSORPTION D'EAU	RÉSISTANCE AU GEL	RÉSISTANCE CHIMIQUE	RÉSISTANCE AUX TACHES	RÉSISTANCE AU GLISSEMENT	CONTENU RECYCLÉ <sup>(1)</sup>
NORMES	ISO 10545/3	ISO 10545/12	ISO 10545/13	ISO 10545/14	DIN51130- DIN51097	CRÉDITS MR4 PRÉ-CONS.
	CONFORME	RÉSISTANT	RÉSISTANT	CONFORME	NAT.: R9 A BOC.: R11 A+B	
VALEURS					D.C.O.F. ANSI 137.1-2012 (>0,42)	Nero Acapulco >=45% Grigio magma >=33% Emperador >=31% Rosa portogallo >=21% Giallo Reale >=24% Grigio Marostica >=28% Grigio argento >=26% Verde Amazzonia >=24% Giallo Aurora >=22%

### INSTALLATION ET MAINTENANCE

Il est conseillé d'installer les tuiles avec un joint de 2-3 mm. ■ Utilisez un adhésif et un coulis de haute qualité d'un manufacturier tel que Mapei, conformément aux recommandations du fabricant et en fonction des conditions de chantier. ■ Dès que les joints sont secs, il est recommandé de procéder au nettoyage initial post-construction tel que décrit par le manufacturier. ■ L'entretien quotidien pourra être réalisé avec un détergent neutre.

# MARTE



## GRÈS CÉRAME DOUBLE CHARGEMENT

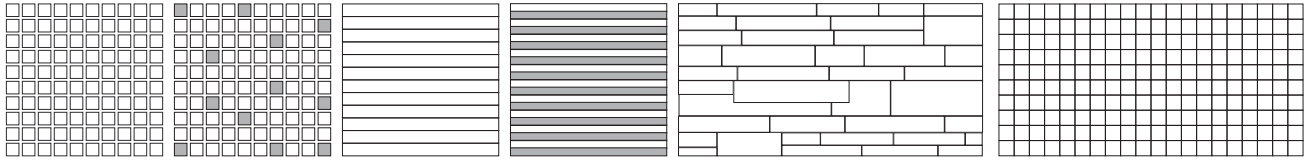


MÉTRIQUE NOMINAL	10x60 cm 4x24"				15x15 cm 6x6"				15x60 cm 6x24"				15x120 cm 6x48"				20x60 cm 8x24"				20x120 cm 8x48"			
	NAT. RT	HN RT	LEV. RT	BOC. RT	NAT. RT	HN RT	LEV. RT	BOC. RT	NAT. RT	HN RT	LEV. RT	BOC. RT	NAT. RT	HN RT	LEV. RT	BOC. RT	NAT. RT	HN RT	LEV. RT	BOC. RT	NAT. RT	HN RT	LEV. RT	BOC. RT
	BOTTICINO	○	○	○	○	○	○	○	○	○	○	○	○	○	○	○	○	○	○	○	○	○	○	○
BRONZETTO	○	○	○	○	○	○	○	○	○	○	○	○	○	○	○	○	○	○	○	○	○	○	○	○
CREMA MARFIL	○	○	○	○	○	○	○	○	○	○	○	○	○	○	○	○	○	○	○	○	○	○	○	○
EMPERADOR	○	○	○	○	○	○	○	○	○	○	○	○	○	○	○	○	○	○	○	○	○	○	○	○
GRIGIO EGEO	○	○	○	○	○	○	○	○	○	○	○	○	○	○	○	○	○	○	○	○	○	○	○	○
GRIGIO MAGGIA	○	○	○	○	○	○	○	○	○	○	○	○	○	○	○	○	○	○	○	○	○	○	○	○
GRIGIO MAROSTICA	○	○	○	○	○	○	○	○	○	○	○	○	○	○	○	○	○	○	○	○	○	○	○	○
NERO ACAPULCO	○	○	○	○	○	○	○	○	○	○	○	○	○	○	○	○	○	○	○	○	○	○	○	○
PALISSANDRO	○	○	○	○	○	○	○	○	○	○	○	○	○	○	○	○	○	○	○	○	○	○	○	○
RAGGIO DI LUNA	○	○	○	○	○	○	○	○	○	○	○	○	○	○	○	○	○	○	○	○	○	○	○	○
RAMORA BROWN	○	○	○	○	○	○	○	○	○	○	○	○	○	○	○	○	○	○	○	○	○	○	○	○
THASSOS	○	○	○	○	○	○	○	○	○	○	○	○	○	○	○	○	○	○	○	○	○	○	○	○

MÉTRIQUE NOMINAL	30x30 cm 12x12"				30x60 cm 12x24"				40x40 cm 16x16"				60x60 cm 24x24"				60x120 cm 24x48"						
	NAT. RT	HN RT	LEV. RT	BOC. RT	NAT. RT	HN RT	LEV. RT	BOC. RT	NAT. RT	HN RT	LEV. RT	BOC. RT	NAT. RT	HN RT	LEV. RT	BOC. RT	NAT. RT	HN RT	LEV. RT	BOC. RT			
	BOTTICINO	○	○	○	○	●	○	●	○	○	○	○	○	○	○	○	○	○	○	○	○	○	○
BRONZETTO	○	○	○	○	○	○	○	○	○	○	○	○	○	○	○	○	○	○	○	○	○	○	○
CREMA MARFIL	○	○	○	○	○	○	○	○	○	○	○	○	○	○	○	○	○	○	○	○	○	○	○
EMPERADOR	○	○	○	○	○	○	○	○	○	○	○	○	○	○	○	○	○	○	○	○	○	○	○
GRIGIO EGEO	●	○	○	●	●	○	●	○	○	○	○	○	○	○	○	○	○	○	○	○	○	○	○
GRIGIO MAGGIA	●	○	○	●	●	○	●	○	○	○	○	○	○	○	○	○	○	○	○	○	○	○	○
GRIGIO MAROSTICA	○	○	○	○	○	○	○	○	○	○	○	○	○	○	○	○	○	○	○	○	○	○	○
NERO ACAPULCO	○	○	○	○	●	○	●	○	○	○	○	○	○	○	○	○	○	○	○	○	○	○	○
PALISSANDRO	○	○	○	○	○	○	○	○	○	○	○	○	○	○	○	○	○	○	○	○	○	○	○
RAGGIO DI LUNA	○	○	○	○	○	○	○	○	○	○	○	○	○	○	○	○	○	○	○	○	○	○	○
RAMORA BROWN	○	○	○	○	○	○	○	○	○	○	○	○	○	○	○	○	○	○	○	○	○	○	○
THASSOS	○	○	○	○	●	○	●	○	○	○	○	○	○	○	○	○	○	○	○	○	○	○	○



## DÉCORS



MOSAICO  
30x30 cm

MOSAICO MIX  
30x30 cm

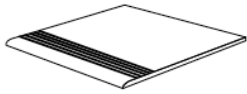
LISTELLI  
30x30 cm

LISTELLI  
TEXTURE  
30x30 cm

MURETTO 3D  
30x60 cm

MOSAICO 3D  
30x60 cm

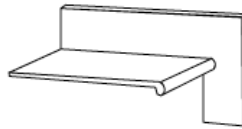
## PIÈCES SPÉCIALES - 10 mm



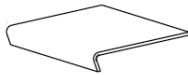
NEZ DE MARCHE  
30x30 cm



PLINTHE À BORD ARRONDI  
9x30 cm



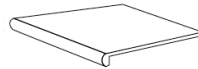
BATTISCALA DX  
39x27 cm



GRADONE  
30x33 cm




SCALINO ANGOLARE  
40x33 cm

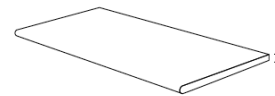


SCALINO  
40x33 cm

## 20 mm



NEZ DE MARCHE ANTIDÉRAPANT  
30x60 cm



GRADONE TORO  
60x33 cm

### DISPONIBILITÉ <sup>1</sup>

- en stock
- commande spéciale
- N/A non disponible

<sup>1</sup> Sous réserve de modifications

Décors, listellos et pièces spéciales disponibles, consultez votre représentant-e Ciot.

**ÉPAISSEUR : 9,5 mm**

15x120 cm | 20x120 cm | 60x60 cm | 60x120 cm: **10,5 mm**

Pays d'origine: Italie

### LÉGENDE DES ICÔNES

#### APPLICATION



Intérieur Extérieur Mur Sol

#### UTILISATION



Résidentiel Commercial Industriel

#### GEL



Résistant au gel

#### RÉSISTANCE AU GLISSEMENT



Faible -----> Élevé

#### VARIATION DE TEINTE



Faible -----> Élevée

#### ENVIRONNEMENT



Norme LEED® Norme EcoLabel

En cas de disparité avec les informations officielles du fabricant, ces dernières prévalent.