




GRÈS CÉRAMÉ COLORÉ DANS LA MASSE



MARK

COULEURS



CHROME




GYPSUM




CLAY



PEARL



GRAPHITE



TOBACCO

DESCRIPTION

Mark Floor par Atlas Concorde est un grès cérame coloré dans la masse inspiré de nombreux matériaux tel que ciments, résines, pierres, métaux oxydés et bois, qui se combinent avec élégance et originalité. Les nombreux finis et formats multiplient les possibilités pour la réalisation d'espaces originaux et urbains.

FORMATS (Tuiles rectifiées mono-calibre)

NATUREL RT (NAT. RT): 30x60 cm | 60x60 cm | 22,5x90 cm | 45x90 cm | 75x75 cm | 75x150 cm

LAPPATO RT (LAP. RT): 29,5x59 cm | 60x60 cm | 44x88 cm

STRUTTURATO RT (STR. RT): 30x60 cm | 60x60 cm

LASTRA STRUTTURATO RT 20 mm (STR. RT): 60x60 cm

APPLICATIONS

Mark Floor est tout indiqué pour une application, à l'intérieur, dans vos projets résidentiels et commerciaux. Le format 60x60 cm est aussi disponible en épaisseur de 20 mm (Lastra 20 mm) et est idéal pour vos projets industriels ou d'extérieurs.

INFORMATIONS TECHNIQUES

	ABSORPTION D'EAU	RÉSISTANCE AU GEL	RÉSISTANCE À L'ABRASION	DURETÉ MOHS	RÉSISTANCE CHIMIQUE	RÉSISTANCE AUX TACHES	RÉSISTANCE AU GLISSEMENT
NORMES	ISO 10545/3 ≤ 0,5%	ISO 10545/12	ISO 10545/6	EN 101	ISO 10545/13	ISO 10545/14	DIN51130- DIN51097 ANSI 137.1-2012 (>0,42)
VALEURS	≤ 0,1%	RÉSISTANT	≤ 150 mm ³	NAT. RT: 6 LAP. RT: 5 STR. RT: 8	NAT. RT & STR. RT: UA ULA UHA LAP: UA ULA	CLASSE 5	LAP. RT: - NAT. RT: R9 STR. RT: R11 CONFORME

INSTALLATION ET MAINTENANCE

Il est conseillé d'installer les carreaux avec un joint de 3 mm. ■ Utilisez un adhésif et un coulis de haute qualité d'un manufacturier tel que Mapei, conformément aux recommandations du fabricant et en fonction des conditions de chantier. ■ Pour les formats 22,5x90 cm et 45x90 cm, il est préférable d'installer les carreaux en soldat ou de les décaler aux 2/3 du carreau. La pose décalée à 50% n'est pas recommandée. ■ Dès que les joints sont secs, il est recommandé de procéder au nettoyage initial post-construction tel que décrit par le manufacturier. ■ L'entretien quotidien pourra être réalisé avec un détergent neutre.

ciot

ciot.com


NOUVEAUTÉ



PÂTE BLANCHE MURALE




COULEURS



CHERRY




SILVER




IVORY



TAUPE



MOKA



WHITE



MARK WALL

DESCRIPTION

Mark Wall par Atlas Concorde est un revêtement lumineux en pâte blanche aux multiples reflets et dont le graphisme rappelle les résines appliquées à la spatule.

FORMATS (Tuiles rectifiées mono-calibre)

LUCIDO RT (LUC. RT): 30,5x56 cm | 40x80 cm

APPLICATIONS

Mark Wall est tout indiqué pour une application, à l'intérieur, dans vos projets résidentiels et commerciaux.

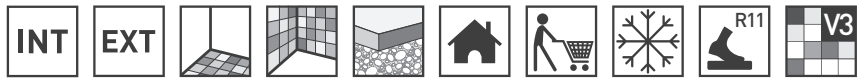
INFORMATIONS TECHNIQUES

	ABSORPTION D'EAU	RÉSISTANCE AU GEL	RÉSISTANCE À LA FLEXION	RÉSISTANCE CHIMIQUE	RÉSISTANCE AUX TACHES	CONTENU RECYCLÉ
NORMES	ISO 10545/3 ≤ 0,5%	ISO 10545/12	R ≥ 15 N/mm ²	ISO 10545/13	ISO 10545/14	CRÉDITS MR4
VALEURS	10 À 20 %	NON RÉSISTANT	R ≥ 15 N/mm ²	GA GLA GHA	CLASSE 5	PRÉ-CONS.: 20%

INSTALLATION ET MAINTENANCE

Il est conseillé d'installer les tuiles avec un joint de 3 mm. ■ Utilisez un adhésif et un coulis de haute qualité d'un manufacturier tel que Mapei, conformément aux recommandations du fabricant et en fonction des conditions de chantier. ■ L'utilisation d'un coulis sans sable tel que Mapei Keracolor U est recommandée. ■ Il est préférable d'installer les tuiles en soldat ou de les décaler aux 2/3 de la tuile. La pose décalée à 50% n'est pas recommandée. ■ Il est préférable d'installer les carreaux en soldat ou de les décalés d'au plus 30 cm. La pose décalée à 50% n'est pas recommandée. ■ L'entretien quotidien pourra être réalisé avec un détergent neutre.





GRÈS CÉRAMÉ COLORÉ DANS LA MASSE

MARK

PÂTE BLANCHE MURALE



MARK WALL

	PLANCHER									LASTRA 20E		ESAGONO	
	30x60 cm			60x60 cm			22,5x90cm	45x90 cm		75x75cm	75x150cm	60x60cm	30x35cm
	12x24"			24x24"			8 ⁵ / ₈ x35 ¹ / ₂ "	17 ¹ / ₄ x35 ¹ / ₂ "		29 ¹ / ₂ x29 ¹ / ₂ "	29 ¹ / ₂ x59"	24x24"	11 ¹ / ₄ x13 ³ / ₄ "
	NAT. RT	STR. RT	LAP. RT	NAT. RT	STR. RT	LAP. RT	NAT. RT	NAT. RT	LAP. RT	NAT. RT	NAT. RT	STR. RT	
CHROME	●	○	○	●	●	●	○	○	●	○	○	○	●
CLAY	○	○	○	○	○	○	○	○	○	N/A	N/A	N/A	○
GRAPHITE	○	○	○	●	○	●	○	○	○	○	○	N/A	●
GYPSUM	●	○	○	●	●	●	○	○	●	○	○	●	●
PEARL	○	○	○	●	○	●	○	○	○	○	○	○	●
TOBACCO	○	○	○	○	○	○	○	○	○	N/A	N/A	N/A	○

	MUR		MOSAÏQUE*	MOSAÏQUE DECOR*
	40x80 cm	30,5x56 cm	17x17 mm	17x17 mm
	15 ¹ / ₄ x31 ¹ / ₂ "	12x22"	5 ⁵ / ₈ x5 ⁵ / ₈ "	5 ⁵ / ₈ x5 ⁵ / ₈ "
	LUC. RT	LUC. RT		
CHERRY	○	●	●	○
IVORY	○	○	○	N/A
MOKA	○	○	○	○
SILVER	○	○	○	N/A
TAUPE	○	○	○	N/A
WHITE	○	●	○	N/A

*1 pP/feuille

DISPONIBILITÉ ¹

- en inventaire
- commande spéciale
- N/A non disponible

¹ Sous réserve de modifications

Décors, listellos, pièces spéciales et plusieurs mosaïques disponibles, consultez votre représentant-e Ciot.

ÉPAISSEUR


MARK FLOOR: 9mm,
formats 8⁵/₈x35¹/₂" , 29¹/₂ x 29¹/₂" , 29¹/₂ x 59": 10 mm
LASTRA 60 x 60 cm: 20 mm
MARK WALL : 8,5 mm

LÉGENDE DES ICÔNES

APPLICATION



UTILISATION



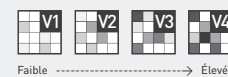
GEL



RÉSISTANCE AU GLISSEMENT



VARIATION DE TEINTE



ENVIRONNEMENT



En cas de disparité avec les informations officielles du fabricant, ces dernières prévalent.

⁽¹⁾Contenu recyclé : Le taux PRÉ et POST indique la source des matières utilisées dans la production de ce produit (pré-consommation et post-consommation). Veuillez consulter le document du manufacturier portant sur le contenu recyclé pour plus d'information sur ce produit et d'autres produits conformes aux normes LEED®.