

LE VILLE



CASALGRANDE
PADANA
Pave your way

Distribué par
Distributed by

ciot

CONTENTS

- 04** LA CERAMICA, UNA SCELTA SICURA
CERAMIC: A SAFE CHOICE
LA CÉRAMIQUE, UN CHOIX SÛR
KERAMIK, EINE SICHERE WAHL
- 32** COLORI
COLOURS
COULEURS
FARBEN
- 34** PEZZI SPECIALI
TRIMS
ACCESSOIRES
FORMSTÜCKE
- 35** FORMATI & SPESSORI
SIZES & THICKNESSES
FORMATS & ÉPAISSEURS
FORMATE & STÄRKEN
- 36** SUPERFICI
SURFACES
SURFACES
OBERFLÄCHEN
- 38** CARATTERISTICHE TECNICHE
TECHNICAL FEATURES
CARACTÉRISTIQUES TECHNIQUES
TECHNISCHE EIGENSCHAFTEN
- 39** PESI, MISURE E CONTENUTO DEI COLLI
WEIGHT, SIZE AND CONTENTS OF THE PACKING
POIDS, DIMENSIONS, CONTENU DES COLIS
VERPACKUNGSGRÖSSEN/GEWICHTE
- 40** POSA E MANUTENZIONE
INSTALLATION AND MAINTENANCE
POSE ET ENTRETIEN
VERLEGUNG UND PFLEGE



UN'ARMONICA SINFONIA DI FRAMMENTI DI DIVERSA DIMENSIONE,
RIPETIZIONI CASUALI E SUPERFICI CONTINUE, CREANO UN PATTERN
RICCO DI PREZIOSE GEOMETRIE CHE RESTITUISCE BELLISSIMI
EFFETTI DI CHIAROSCURO E ATMOSFERE RAREFATTE.
UN ELEGANTE RICHIAMO AL PASSATO CHE PROFUMA DI ELEGANZA,
TRA TRADIZIONE E CONTEMPORANEITÀ.

A HARMONIOUS SYMPHONY OF FRAGMENTS OF DIFFERENT SIZES,
RANDOM REPETITIONS AND CONTINUOUS SURFACES, CREATE A
PATTERN RICH IN PRECIOUS GEOMETRIES THAT RETURNS BEAUTIFUL
CHIAROSCURO EFFECTS AND RAREFIED ATMOSPHERES.
AN ELEGANT REFERENCE TO THE PAST THAT SMELLS OF ELEGANCE,
BETWEEN TRADITION AND MODERNITY.

LA CERAMICA, UNA SCELTA SICURA

CERAMIC: A SAFE CHOICE

LA CÉRAMIQUE, UN CHOIX SÛR

KERAMIK, EINE SICHERE WAHL

Scegliere la ceramica nella moderna progettazione, significa valorizzare le qualità di un materiale nobile, naturale e performante. La ceramica è anallergica e inodore perché non trattiene lo sporco e i batteri ed è facile da pulire. Altamente resistente a qualsiasi tipo di sollecitazione chimica e meccanica, garantisce una lunga durata nel tempo, non brucia e non rilascia sostanze nocive: per questo è bella, sicura e adatta a diverse destinazioni d'uso, grazie alla ricca gamma di superfici, formati e spessori. Inoltre è un materiale completamente riciclabile, non contiene plastica e viene realizzata secondo processi produttivi che rispettano l'ambiente e la salute.

Choosing ceramic in modern architecture means emphasising the quality of this noble, natural, high-performance material. Ceramic is non-allergic and odourless because it doesn't retain dirt and bacteria, and it's easy to clean. It withstands any chemical or mechanical stress, it's long-lasting, it doesn't burn and doesn't release harmful substances. With its wide range of surfaces, sizes, and thicknesses, ceramic is beautiful, safe, and suitable for any use. Moreover, it's fully recyclable, it doesn't contain plastic, and it's made with production processes that help protect both the environment and human health.

Choisir la céramique dans la conception moderne signifie mettre en valeur les qualités d'un matériau noble, naturel et performant. Facile à nettoyer, la céramique est anallergique et inodore car elle ne retient ni la saleté ni les bactéries. Fortement résistante à tout type de sollicitation chimique et mécanique, elle est durable dans le temps, ne brûle pas et ne libère aucune substance nocive. C'est pourquoi elle est élégante, sûre et, grâce à la riche gamme de surfaces, de formats et d'épaisseurs, adaptée à différentes applications. De plus, il s'agit d'un matériau entièrement recyclable, sans traces de plastique, et qui est réalisé conformément à des processus de production respectueux de l'environnement et de la santé.

Die Wahl von Keramik bedeutet im modernen Design, die Eigenschaften eines edlen, natürlichen und leistungsfähigen Materials zu würdigen. Keramik ist hypoallergen und geruchsneutral, da sie keinen Schmutz und keine Bakterien annimmt und leicht zu reinigen ist. Sie widersteht jeder Art von chemischer und mechanischer Beanspruchung, gewährleistet eine lange Lebensdauer, brennt nicht und setzt keine schädlichen Substanzen frei. Aus diesem Grund ist sie schön, sicher und dank der großen Auswahl an Oberflächenausführungen, Formaten und Stärken für unterschiedlichste Anwendungen geeignet. Darüber hinaus stellt sie ein vollständig recycelbares Material dar, enthält keine Kunststoffe und wird in umwelt- und gesundheitsschonenden Fertigungsverfahren hergestellt.

bios self-cleaning®

è la soluzione innovativa per i rivestimenti di facciata, in grado di qualificare gli involucri architettonici con elevate prestazioni di autopulizia e di abbattimento degli agenti inquinanti. An innovative façade cladding solution that ensures high self-cleaning and pollution abatement performance for architectural envelopes.

bios antibacterial®

è la linea di prodotti da rivestimento e pavimentazione in gres porcellanato capaci di abbattere al 99,9% i quattro principali ceppi batterici presenti negli ambienti confinati. A range of porcelain stoneware flooring and wall covering products that can remove up to 99.9% of the four most common bacterial strains in confined environments.



SOSTENIBILE SUSTAINABLE

Completamente riciclabile.
Non contiene plastica.
Fully recyclable.
Does not contain plastic.



ECOLOGICA

ENVIRONMENTALLY FRIENDLY

Rispetta ambiente e salute.
Conforme alle normative europee.
Helps protect the environment and human health.
Meets all applicable European standards.



IGIENICA IHYGIENIC

Inodore, non trattiene sporco e batteri.
Facile da pulire.
Odourless, does not retain dirt and bacteria.
Easy to clean.



DUREVOLE LONG-LASTING

Resistente a sollecitazioni esterne e abrasioni.
Withstands abrasion and stress.



IGNIFUGA FIRE-RESISTANT

Non brucia.
Non rilascia sostanze nocive.
Does not burn.
Does not release harmful substances.



STABILE STABLE

Colori inalterabili nel tempo.
Non si deforma.
Colours don't fade over time.
Does not warp.



INGELIVA FROST-RESISTANT

Resiste al gelo e agli sbalzi di temperatura.
Withstands frost and temperature fluctuations.



INASSORBENTE NON-ABSORBENT

Non assorbe acqua.
Does not absorb water.



RESISTENTE STURDY

Inattaccabile da agenti chimici aggressivi.
Resists aggressive chemicals.

UN IMPEGNO CONCRETO, PER UNO SVILUPPO SOSTENIBILE
OUR COMMITMENT TOWARDS SUSTAINABLE DEVELOPMENT
UN ENGAGEMENT CONCRET POUR UN DÉVELOPPEMENT DURABLE
EIN KONKRETES ENGAGEMENT FÜR EINE NACHHALTIGE ENTWICKLUNG

Produrre materiali ceramici evoluti ed ecologici in un corretto equilibrio tra rispetto delle risorse naturali, protezione dell'ambiente, progresso tecnologico, crescita economica e responsabilità sociale sono caratteri profondamente radicati nel DNA di Casalgrande Padana. Priva di smalti e costituita esclusivamente da materie prime naturali la ceramica è ottenuta mediante un processo produttivo a ciclo chiuso, dove sofisticate apparecchiature antinquinamento consentono il riciclo e il recupero completo di tutte le componenti, con emissioni e dispersioni sostanzialmente nulle. Resistente, duratura e affidabile, la ceramica è una scelta progettuale decisamente orientata ai principi della sostenibilità.

Casalgrande Padana manufactures state-of-the-art ceramic materials keeping a perfect balance between natural resource protection, environment protection, advanced technology, economic growth, and social responsibility. Our ceramic is glaze-free and made exclusively from natural raw materials through a closed-cycle manufacturing process where sophisticated antipollution equipment allow all the components to be recycled and reused, with substantially zero emissions or dispersions. Ceramic is sturdy, long-lasting, and reliable. The perfect choice for sustainable architecture.

Produire des matériaux céramiques innovants et écologiques en maintenant un bon équilibre entre le respect des ressources naturelles, la protection de l'environnement, le progrès technologique, la croissance économique et la responsabilité sociale sont des éléments profondément ancrés dans l'ADN de Casalgrande Padana. Sans émail et réalisée exclusivement à partir de matières premières naturelles, la céramique est obtenue à travers un processus de production à circuit fermé, où des équipements sophistiqués antipollution permettent le recyclage et la récupération complète de tous les composants, avec des émissions et des dispersions pratiquement nulles. Résistante, durable et fiable, la céramique est un choix de conception fortement orienté vers les principes de la durabilité.

Fortschrittliche und ökologische Keramikmaterialien in der richtigen Balance zwischen Wahrung natürlicher Ressourcen, Umweltschutz, technischer Entwicklung, wirtschaftlichem Wachstum und sozialer Verantwortung herzustellen, ist eine Eigenschaft, die zutiefst in der DNS von Casalgrande Padana verankert ist. Ohne Lacke und ausschließlich aus natürlichen Rohstoffen gefertigt, wird Keramik in einem Herstellungsprozess mit geschlossenem Kreislauf gewonnen, in dem hochentwickelte Anlagen zur Vermeidung von Umweltverschmutzung das vollständige Recycling und die Rückgewinnung aller Komponenten ohne substanzielle Emissionen und Dispersionen ermöglichen. Aufgrund ihrer Widerstandsfähigkeit, Langlebigkeit und Zuverlässigkeit ist Keramik eine Gestaltungswahl, die sich entschieden an den Prinzipien der Nachhaltigkeit orientiert.



UNI EN ISO 14001:2015



SISTEMA DI GESTIONE AMBIENTALE CERTIFICATO



Casalgrande Padana ha adottato un sistema di gestione ambientale conforme al Regolamento EMAS allo scopo di attuare il miglioramento continuo delle proprie prestazioni ambientali pubblicando una dichiarazione ambientale convalidata dall'ente certificatore. Casalgrande Padana has adopted an environmental management system that complies with the EMAS regulation to continuously improve our environmental performance. We have also published the environmental statement validated by the certification body.



20.300 t

MATERIE PRIME RECUPERATE
RECOVERED RAW MATERIALS

Utilizzo di scarti calcolati sul volume di produzione 2019.
 Use of scrap calculated on the 2019 production volume.



100%

IMBALLI ECOCOMPATIBILI
ECO-COMPATIBLE PACKAGING

Impiego di Pallet Fao e imballi realizzati con materiali riciclati.
 We use FAO pallets and packaging made with recycled materials.



100%

RIDUZIONE DELL'IMPATTO IDRICO
WATER IMPACT REDUCTION

Recupero delle acque reflue nel processo produttivo.
 Wastewater recovery during the production process.



77%

ENERGIA AUTOPRODOTTA
SELF-PRODUCED ENERGY

Generata da impianti fotovoltaici e di cogenerazione.
 Thanks to our cogeneration and photovoltaic systems.



SISTEMA DI GESTIONE SICUREZZA
CERTIFICATO UNI ISO 45001:2018
CERTIFIED SAFETY MANAGEMENT SYSTEM
UNI ISO 45001:2018

Produzione e commercializzazione di pavimenti e rivestimenti in ceramica.
 Production and marketing of ceramic floor and wall tiles.



99,5%

RIFIUTI RECUPERATI
WASTE RECOVERED

Inviati alla raccolta differenziata.
 Thanks to separate waste collection.















13

FOSCARI 60X60



















FLOOR **TRISSINO** 120X120
WALL **ATELIER OTTANIO** 120X278









LE VILLE









FLOOR **VALMARANA 120X120**

WALL **MARMOKER STATUARIO ALTISSIMO 120X278**



COLORI
COLOURS
COULEURS
FARBEN



PISANI



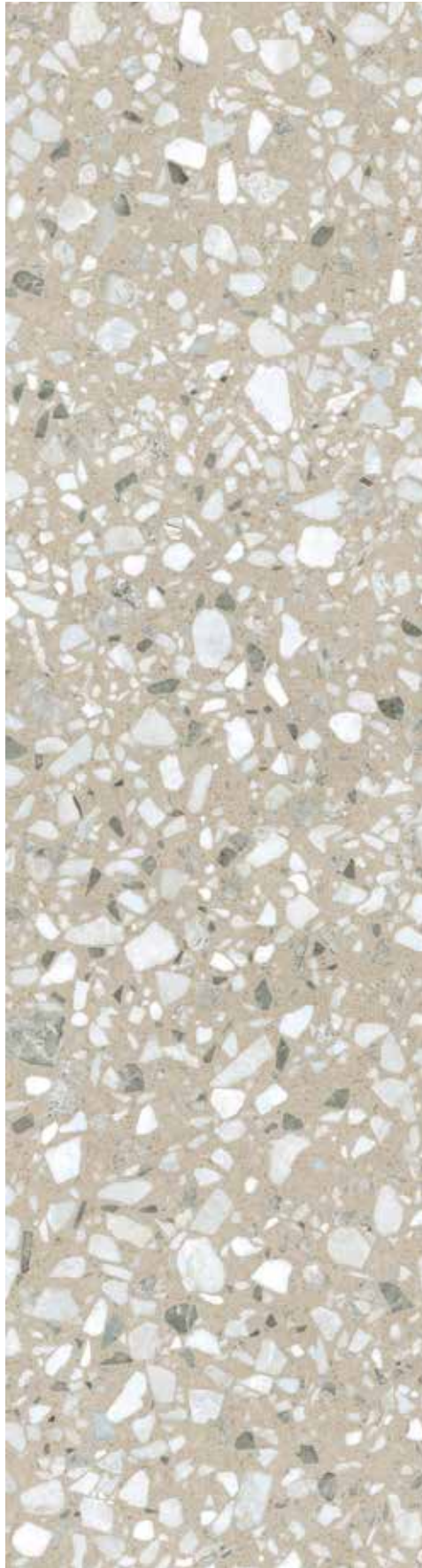
FOSCARI



BARBARO



TRISSINO



BADOER



VALMARANA

PEZZI SPECIALI
TRIMS
ACCESSOIRES
FORMSTÜCKE

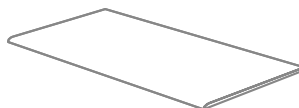
Battiscopa
Bullnose
Plinthe à bord arrondi
Stehsockel

cm 7x60 - 2³/₄"x23⁵/₈"



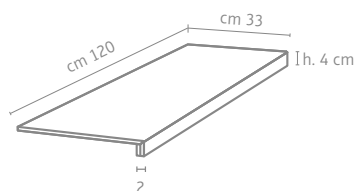
Gradino
Step tread
Nez de marche
Stufenplatte

cm 30x60 - 11³/₄"x23⁵/₈"
cm 30x120 - 11³/₄"x47¹/₄"



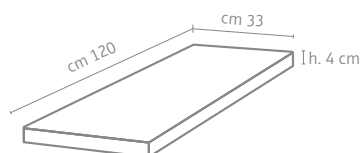
Gradone (assemblato)

cm 120x33 - 47¹/₄"x13"

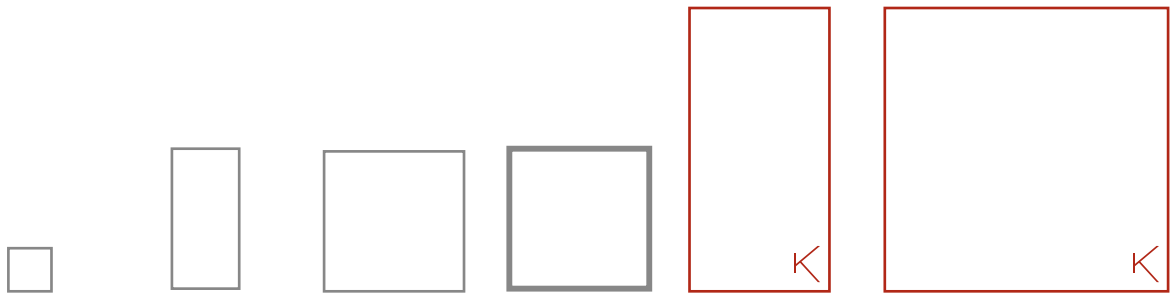



Angolare (assemblato)

cm 120x33 - 47¹/₄"x13"



FORMATI
SIZES
FORMATS
FORMATE



Formati Sizes Formats Formate	cm 20x20* 7 ^{7/8} "x7 ^{7/8} "	cm 30x60 11 ^{3/4} "x23 ^{5/8} "	cm 60x60 23 ^{5/8} "x23 ^{5/8} "	cm 60x60 23 ^{5/8} "x23 ^{5/8} "	cm 60x120 23 ^{5/8} "x47 ^{1/4} "	cm 120x120 47 ^{1/4} "x47 ^{1/4} "
	mm 9	mm 9	mm 9	mm 20	mm 9	mm 9
Pisani	●	●	●	●	● ●	● ●
Foscari	●	●	●		● ●	● ●
Barbaro	●	●	●		● ●	● ●
Trissino	●	●	●		● ●	● ●
Badoer	●	●	●		● ●	● ●
Valmarana	●	●	●	●	● ●	● ●


* Non rettificato Not rectified
 Non rectifié Nicht rektifizierte

- Naturale Matt Naturelle Matt
- Grip **R11**
- Lucida Matt Naturelle Matt

SUPERFICI
SURFACES
SURFACES
OBERFLÄCHEN

LUCIDA

NATURALE MATT
NATURELLE MATT

A close-up photograph of a terrazzo floor. The floor is composed of a light-colored, textured matrix with numerous irregular, light-colored chips or aggregates embedded within it. A dark, metallic strip, likely a transition or trim piece, runs diagonally across the frame, separating two sections of the floor. The lighting is soft, highlighting the texture and the contrast between the dark strip and the light-colored floor.

GRIP R11

LE VILLE

GRANITOKER

Gres porcellanato
Fully vitrified porcelain
Grès vitrifié feinsteinzeug
Feinsteinzeug














CARATTERISTICHE TECNICHE

TECHNICAL FEATURES

CARACTÉRISTIQUES TECHNIQUES

TECHNISCHE EIGENSCHAFTEN



	norma standards norme Norm	risultato prova* test results* resultats des essais* Ergebnisse*
 classificazione prodotto product classification classement Klassifizierung	UNI EN 14411-G ISO 13006	gruppo B1a completamente greificato group B1a fully vitrified group B1a grès cérame fin Gruppe B1a Feinsteinzeug
 caratteristiche dimensionali e d'aspetto dimensional and surface quality caractéristiques de la surface Oberflächenqualität	UNI EN ISO 10545-2	tolleranze minime nella 1ª scelta very low tolerance des tolérances minimales en 1er choix Entspricht Normen
 assorbimento di acqua water absorption absorption d'eau Wasseraufnahme	UNI EN ISO 10545-3	< 0,1%
 resistenza alla flessione flexural strength résistance à la flexion Biegezug-Festigkeit	UNI EN ISO 10545-4	> 45 N/mm ²
 resistenza al gelo frost resistance résistance au gel Frostwiderstandsfähigkeit	qualsiasi norma all standards toute norme Alle normen	garantita guaranteed garantie Frostsicher
 resistenza attacco chimico (esclusione acido fluoridrico) resistance to acids and alkalis (with the exception of hydrofluoric acid) résistance à l'attaque chimique (exclusion de l'acide fluorhydrique) Säure und Laugen Beständigkeit (mit Ausnahme von Fluorwasserstoff)	UNI EN ISO 10545-13	A
 resistenza usura e abrasione wear and abrasion resistance résistance à l'usure et abrasion Abriebhärte	UNI EN ISO 10545-6	≤ 150 mm ³
 dilatazione termica lineare linear thermal expansion coefficient linéaire de dilatation thermique Lineare Wärmeausdehnung	UNI EN ISO 10545-8	6 x 10 ⁶
 resistenza alle macchie stain resistance résistance aux taches Fleckenfestigkeit	UNI EN ISO 10545-14	garantita guaranteed garantie garantiert
 resistenza alla scivolosità slip resistance résistance au glissement Trittsicherheit	DIN 51130	Grip R11
 resistenza dei colori alla luce colour resistance to sunlight exposure résistance de la couleur à la lumière Unveränderlichkeit der Farben wenn Strahlung zugesetzt wird	DIN 51094	nessuna variazione no change of colours couleurs inchangées Keinerlei Farbänderung

* valore indicativo approx value
donnée approximative Ungefähre Werte

** Si rimanda all'elenco prodotti UPECC ufficiale,
consultabile sul sito:
Please see the official UPECC product list:
Veuillez consulter la liste officielle produits UPECC:
Siehe die offizielle UPECC-Produktliste auf der Website:
<http://webapp.cstb.fr/upec-ceramique/>

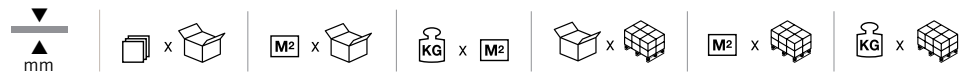
Al pari dei materiali naturali di riferimento, l'aspetto estetico, la differenza di tono e le venature possono essere diverse da piastrella a piastrella. Per una corretta comprensione della variabilità del prodotto è consigliabile prendere visione delle immagini a tutto ambiente sul catalogo di collezione, sul nostro sito all'indirizzo www.casalgrandepadana.it o chiedere maggiori informazioni ai nostri concessionari.

Just like the natural materials they are inspired by, the aesthetics, colouration and veining of the tiles can differ. To properly gauge the suitability of a product, we advise that you view the full-space photos that you can find in our collection catalogue and on our website at www.casalgrandepadana.com. Alternatively, please ask a reseller for more information.

Tout comme pour les matières naturelles de référence, la différence de tonalité, les veines ainsi que l'aspect esthétique peuvent varier d'une dalle à l'autre. Pour bien comprendre la variabilité du produit, il est conseillé de consulter les images d'ambiance présentes sur le catalogue de la collection, sur notre site à l'adresse www.casalgrandepadana.fr ou de demander plus d'informations à nos concessionnaires.

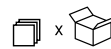
Wie bei den als Vorbild dienenden Naturmaterialien können sich auch hier das ästhetische Erscheinungsbild, der Farbtonunterschied und die Maserung von Fliese zu Fliese unterscheiden. Um die Variabilität des Produkts besser zu verstehen, raten wir Ihnen, die Bilder mit ausgestatteten Räumen im Kollektionskatalog auf unserer Website www.casalgrandepadana.de zu konsultieren. Weitere Informationen können Sie auch bei unseren Vertragshändlern erhalten.

PESI, MISURE E CONTENUTO DEI COLLI
WEIGHT, SIZE AND CONTENTS OF THE PACKING POIDS
POIDS, DIMENSIONS, CONTENU DES COLIS
VERPACKUNGSRÖSSEN/GEWICHTE



	mm		M ²	KG		M ²	KG
cm 20 x 20 - 7 ⁷ / ₈ " x 7 ⁷ / ₈ "	9	28	1,12	21	68	76,16	1599
cm 30 x 60 - 11 ³ / ₄ " x 23 ⁵ / ₈ "	9	6	1,08	21	48	51,84	1089
cm 60 x 60 - 23 ⁵ / ₈ " x 23 ⁵ / ₈ "	9	4	1,44	21	30	43,20	907
cm 60 x 60 - 23 ⁵ / ₈ " x 23 ⁵ / ₈ "	20	2	0,72	46	32	23,04	1060
cm 60 x 120 - 23 ⁵ / ₈ " x 47 ¹ / ₄ "	9	2	1,44	21	36	51,84	1089
cm 120 x 120 - 47 ¹ / ₄ " x 47 ¹ / ₄ "	9	1	1,44	21	30	43,20	907

BATTISCOPA B.C. BULLNOSE PLINTHE À BORD ARRONDI STEH SOCKEL



cm 7x60 - 2³/₄"x23⁵/₈"

18

GRADINO STEP TREAD NEZ DE MARCHE STUFENPLATTE

cm 30x60 - 11³/₄"x23⁵/₈"

6

cm 30x120 - 11³/₄"x47¹/₄"

3

GRADONE ASSEMBLATO

cm 120x33 - 47¹/₄"x13"

2

ANGOLARE ASSEMBLATO

cm 120x33 - 47¹/₄"x13"

1

POSA E MANUTENZIONE

INSTALLATION AND MAINTENANCE

POSE ET ENTRETIEN

VERLEGUNG UND PFLEGE

POSA IN OPERA

La riuscita di un pavimento è dovuta non solo alla qualità delle piastrelle, ma a tutto un insieme di elementi (sottofondo, strato legante, giunti di dilatazione, ecc.) che costituiscono un vero e proprio sistema. Ecco perché le operazioni di posa sono da considerarsi importanti tanto quanto la scelta delle piastrelle. È comunque compito del progettista stabilire, in funzione della struttura e della destinazione d'uso del piano di calpestio, il corretto modo di applicazione delle piastrelle e il tipo di piastrella da utilizzare. Le piastrelle Casalgrande Padana non si differenziano, per quanto riguarda le operazioni di posa, da una qualsiasi altra ceramica e si può quindi seguire sia il sistema tradizionale con malta cementizia, che quello con collanti o adesivi. Prima di iniziare le operazioni di posa di una qualsiasi superficie si raccomanda di accertarsi che la partita di grès sia adeguata e sufficiente per quantità, tono e calibro, a quella necessaria. Si dovranno poi seguire tutte le norme e le precauzioni che sono alla base di una corretta esecuzione del lavoro (preparazione del sottofondo, composizione della malta o dei collanti, tempi di maturazione, posizionamento dei giunti di dilatazione, battitura, ecc.).

Se per ambienti di grandi dimensioni è assolutamente necessario posizionare i giunti con regolarità, per piccoli ambienti è sufficiente lasciare un leggero stacco fra piastrellato e muri perimetrali. Sarà poi il battiscopa a coprire lo stacco dando un aspetto di finitura. Evitare il transito sul pavimento per almeno 2/3 giorni dopo la posa. In caso di necessità di transito si dovrà predisporre un tavolato appoggiato sul pavimento.

Durante le operazioni di posa si raccomanda di proteggere adeguatamente il pavimento, con particolare attenzione ai prodotti con superficie lucida o levigata. La protezione dovrà essere mantenuta sino al termine del cantiere in modo tale da evitare danni causati da sostanze abrasive o da altri agenti dannosi.

Le piastrelle Casalgrande Padana pur essendo materiale molto resistente, possono essere sagomate o perforate per l'installazione di impianti tecnico sanitari, utilizzando una attrezzatura adeguata.

Un pavimento o rivestimento murale Casalgrande Padana sia nella versione naturale che lappata, lucida, o levigata, è sinonimo di bellezza, durata e resistenza nel tempo.

La sua manutenzione non richiede particolari cure se non l'attenersi alle seguenti norme di pulizia.

MANUTENZIONE E PULIZIA DI PAVIMENTI E RIVESTIMENTI

Un pavimento o rivestimento murale Casalgrande Padana sia nella versione naturale che satinata o levigata, è sinonimo di bellezza, durata e resistenza nel tempo.

La sua manutenzione non richiede particolari cure se non l'attenersi alle seguenti norme di pulizia.

PRIMA PULIZIA

Si esegue normalmente una sola volta prima dell'utilizzo del pavimento/rivestimento e deve essere obbligatoriamente eseguita dopo 6/7 giorni dalla posa in opera e prima dell'uso del pavimento/rivestimento.

Ha lo scopo di eliminare ogni traccia di cemento o stucco conseguente alla chiusura dei giunti.

In questa fase il pavimento/rivestimento deve essere lavato con un detergente a base acida per ceramica (per i rivestimenti usare detergente acido in gel) quale: Deterprimo plus (Casalgrande Padana), Deterdek (Fila), Keranet (Mapei), Deltaplus (Kerakoll), Viakal (Procter&Gamble) o simili, procedendo come di seguito:

1. Spazzare il pavimento/rivestimento raccogliendo lo sporco grossolano.
2. Inumidire con acqua la superficie affinché le fughe vengano impregnate e pertanto protette dall'azione corrosiva dell'acido stesso; evitare che il detergente acido venga a contatto con componenti

di acciaio, alluminio e marmo naturale adiacenti al pavimento/rivestimento.

3. Attenersi alla concentrazione del prodotto detergente (rapporto di miscelazione con l'acqua) indicata dal produttore, applicandolo con una spazzola.

4. Durante il tempo d'azione che deve essere stabilito in relazione allo stato del pavimento strofinare lo sporco più ostinato (ad es. residui di malta, stucco, etc...).

5. Sciacquare il pavimento/rivestimento con acqua e raccogliere subito l'acqua sporca (manualmente o con un apparecchio lavasciuga).

L'operazione di prima pulizia, se ritenuto necessario, può essere ripetuta.

Se la prima pulizia viene eseguita dopo che il pavimento/rivestimento è stato usato, sarà bene, prima dell'applicazione del prodotto acido, togliere con appositi detersivi alcalini (sgrassanti) eventuali presenze di sostanze grasse o simili (vedi Pulizia ordinaria).

PULIZIA ORDINARIA

Per la pulizia di tutti i giorni è sufficiente lavare il pavimento/rivestimento con acqua e aggiunta di normali prodotti detergenti adatti a pulire superfici ceramiche (per i rivestimenti utilizzare detergenti in gel)

La superficie dei prodotti Casalgrande Padana essendo praticamente inassorbente, non richiede l'applicazione di cere e/o prodotti siliconici di protezione che, al contrario, non debbono mai essere usati (possono creare un film superficiale modificando le caratteristiche naturali del grès porcellanato).

Il grès non trattiene macchie o aloni di qualsiasi genere.

In presenza tuttavia di macchie persistenti e difficili da togliere con la pulizia ordinaria, intervenire con impiego di detergenti più concentrati lasciando agire lo stesso per un adeguato intervallo di tempo e, successivamente, strofinare con più intensità fino a ricondurre le piastrelle all'aspetto originario. Al riguardo è opportuno segnalare che il grès è resistente a qualsiasi sostanza chimica, eccezion fatta per l'acido fluoridrico che attacca tutti i prodotti ceramici e che, quindi, non deve essere utilizzato.

Per la pulizia di pavimenti in aree pubbliche si consiglia di intervenire dopo la chiusura dei locali, affinché il pavimento alla riapertura sia asciutto; in alternativa isolare il pavimento pulito fino alla sua completa asciugatura.

Se il pavimento è contaminato da residuo di sporco stratificato, occorre fare un intervento, una tantum, lasciando prima agire il liquido detergente per almeno 10 minuti.

SUPERFICIE LEVIGATA E LAPPATA

Com'è noto tutte le superfici lucide subiscono con l'uso un processo di opacizzazione. Nel caso dei prodotti Casalgrande Padana, grazie alle peculiari caratteristiche tecniche, questo processo è più lento rispetto a qualsiasi altro materiale naturale (marmo, granito, pietre...). Per conservare tuttavia il più a lungo possibile la lucentezza originale del pavimento è bene proteggere l'ingresso del locale pavimentato, specie se questo è in diretta comunicazione con ambienti esterni, con uno zerbino che possa trattenere il più possibile polveri o altre sostanze abrasive fuori dal pavimento.

Una leggera diminuzione della lucentezza, a seguito del primo lavaggio acido del pavimento, deve essere considerata normale, perché dovuta alla eliminazione dei residui degli abrasivi utilizzati nella lavorazione della superficie.

INSTALLATION

The successful installation of floors depends not only on the quality of tiles but on a combination of factors (bedding, binding layer, expansion joints, etc.) that constitute a real system. That is why installation operations are to be considered as important as the choice of tiles. However, based on the structure and purpose of the flooring surface, the designer is still responsible for defining the correct procedure to lay the tiles and selecting the ones to be employed. When it comes to installation operations, Casalgrande Padana do not differ from any other type of ceramic: either the traditional procedure envisaging cement mortar or the procedure envisaging glues and adhesives may be resorted to. Before starting the installation operations of any surface, we recommend you make sure that the stoneware batch is adequate and sufficient in terms of quantity, tone and calibration. Moreover, all necessary norms and precautions need to be implemented for the correct completion of the work (bedding preparation, composition of mortar or adhesives, maturing period, positioning expansion joints, ramming, etc.). If in case of large environments joints must be positioned at regular intervals, in small environments a small gap between the tiles and perimeter walls is sufficient: the skirting board will cover the gap and provide the finishing effect. Avoid walking on the floor for at least 2/3 days after installation. If walking on the floor is necessary, lay wooden planks on the surface. During laying operations, it is recommended to adequately protect the floor, paying particular attention to products with a glossy or polished surface. This protection must be maintained until the construction work is complete in order to avoid damage caused by abrasive substances or other harmful agents.

Even though Casalgrande Padana tiles are very resilient material, they can be shaped or perforated to install technical and sanitary systems, using appropriate equipment.

A Casalgrande Padana flooring or wall covering – whether natural, lapped, gloss or polished – is synonymous with beauty, strength and a long life.

These surfaces are low maintenance and only need be cleaned as described below.

CLEANING AND MAINTENANCE OF FLOORS AND FACINGS

A floor or wall facing by Casalgrande Padana, whether natural or satin-finished or polished, is synonym with beauty, strength and a long life.

These surfaces are low maintenance and only need be cleaned as described below.

FIRST CLEAN

Usually done just once before using the floor/facing and mandatorily 6 to 7 days after the installation of the floor/facing.

The aim is to remove any concrete or plaster that may have been left on the joints.

At this stage, the floor/facing must be washed with an acid detergent for ceramics (use acid cleansing gel for facings), such as: Deterprimo plus (Casalgrande Padana), Deterdek (Fila), Keranet (Mapei), Deltaplus (Kerakoll), Viakal (Procter&Gamble) or a similar product, as follows:

1. Sweep the floor/facing to remove the coarser dirt.
 2. Wet the surface with water until the joints are soaked so they are protected from the corrosive effect of the acid: avoid any contact between the acid detergent and any steel, aluminium or natural marble surface near the floor/facing.
 3. Use the detergent in the recommended concentration (mixed with water) and apply it with a brush.
- Leave it as long as needed depending on the condition of the floor, then rub any stubborn dirt away (such as mortar, plaster, etc. ...).
4. Rinse the floor/facing with water and immediately mop up all the dirty water (by hand or with a washer/drier).

Repeat the first clean as needed.

If the first clean takes place after using the floor/facing, remove any grease or similar substance with a specific alkaline detergent (degreaser) before applying the acid product (see Routine cleaning).

ROUTINE CLEANING

For the routine cleaning of the floor/facing, just wash it with water mixed with a common detergent for ceramics (use cleansing gel for facings).

The surface of Casalgrande Padana products cannot be attacked by any substance, so it does not need to be treated with any protective wax and/or silicon product, which should actually never be used (they can form a film on the surface, which may alter the natural features of stoneware).

Stoneware does not soak any stain or ring marks whatsoever.

However, should there be any stubborn stain that cannot be removed by routine cleaning, use a more concentrated detergent and leave it there for long enough, then rub deeper until the tiles are back to their original condition. Note that stoneware is resistant to any chemical, except hydrofluoric acid, which eats into any ceramic, so it must never be used.

To clean the floor of a public area, wait until the place is closed, so the floor will be dry when the place is reopened; otherwise, fence off the cleaned floor until perfectly dry.

If the floor is soiled with layers of dirt, from time to time apply a detergent and leave it there for at least 10 minutes.

POLISHED, LAPPED SURFACES

As everybody knows, with time any surface will lose its gloss. Because of their unique technical specifications, in Casalgrande Padana products such process takes longer than for any natural material (marble, granite, stone...). However, to keep the floor as glossy as possible for as long as possible, protect the entrance to the room, especially if it is connected with an outdoor area, with a doormat that may trap as much dust or abrasive substance as possible out of the floor.

A slight dulling of the gloss after the first acid wash of the floor is to be expected, as it is due to the removal of the abrasives used to polish the surface.

POSA E MANUTENZIONE

INSTALLATION AND MAINTENANCE

POSE ET ENTRETIEN

VERLEGUNG UND PFLEGE

POSE

Un bon sol dépend non seulement de la qualité des carreaux, mais aussi de toute une série d'éléments qui constituent un seul tout (couche de fond, couche d'un agent liant, joints de dilatation, etc.). C'est pourquoi les opérations de pose sont tout aussi importantes que le choix du carrelage. Il appartient à l'architecte d'établir le type de carrelage à utiliser en fonction du lieu et de l'utilisation du sol ainsi que la meilleure méthode de pose des carreaux. En ce qui concerne les opérations de pose, les séries Casalgrande Padana ne sont pas différentes des autres carreaux céramiques et il est donc possible de suivre la méthode traditionnelle en utilisant du mortier de ciment ou d'utiliser des colles ou autres produits adhésifs. Avant de commencer les opérations de pose, il est recommandé de vérifier que les lots de carreaux en grès correspondent bien à la quantité, à la couleur et au calibre nécessaires.

Il faut ensuite respecter toutes les normes et les précautions qui sont à la base de la bonne exécution des travaux (préparation de la couche de fond, composition du mortier ou des colles, positionnement des joints de dilatation, nivellement à l'aide du maillet, temps de séchage, etc.). Pour les grandes surfaces, il est absolument nécessaire de positionner les joints avec la plus grande régularité, tandis que pour les petites surfaces, il suffira de laisser un léger écart entre le carrelage et les murs périmétraux. Ce seront ensuite les plinthes qui couvriront l'écart pour donner l'aspect de finition. Après la pose, éviter de marcher sur le sol pendant au moins 2 ou 3 jours. Si le passage s'avère nécessaire, il faudra poser des planches sur le sol. Au cours des opérations de pose, il est recommandé de protéger le sol de manière adéquate, en prenant particulièrement soin des produits présentant une surface brillante ou polie. La protection devra être maintenue jusqu'à la fin des travaux afin d'éviter tout dommage pouvant être causé par des substances abrasives ou par d'autres agents nocifs.

Même si les carreaux des séries Casalgrande Padana sont extrêmement résistants, ils peuvent être façonnés et perforés pour installer les équipements technico-sanitaires en utilisant les outils appropriés.

Les revêtements de sol et de mur de installation operations, Casalgrande Padana, qu'ils soient en version naturelle, poncée, brillante ou polie, sont synonymes de beauté, de solidité et de durabilité.

Ils n'exigent aucune opération d'entretien particulière, il suffit de suivre les conseils d'entretien suivants :

ENTRETIEN ET NETTOYAGE DES REVÊTEMENTS DE SOL ET DE MUR

Les revêtements de sol et de mur de Casalgrande Padana, qu'ils soient en version naturelle, satinée ou polie, sont synonymes de beauté, de solidité et de durabilité.

Ils n'exigent aucune opération d'entretien particulière, il suffit de suivre les conseils d'entretien suivants :

PREMIER NETTOYAGE

Cette opération est généralement effectuée une seule fois avant d'utiliser le revêtement, et il faut obligatoirement l'effectuer 6/7 jours après la pose et avant toute utilisation du revêtement sol/mur. Son but est d'éliminer toute trace de ciment ou de mortier-colle après le jointoiement.

Pendant cette phase, le revêtement sol/mur doit être lavé avec un nettoyeur à base acide spécifique pour la céramique (pour les murs, utiliser un produit acide sous forme de gel) tel que Deterprimo plus (Casalgrande Padana), Deterdek (Fila), Keranet (Mapei), Deltaplus (Kerakoll), Viakal (Procter&Gamble) ou autres produits similaires, en procédant comme suit :

1. Balayer/épousseter le revêtement sol/mur en éliminant toutes traces d'impuretés.

2. Humidifier la surface avec de l'eau de manière à bien imprégner les joints afin qu'ils soient ainsi bien protégés de l'action corrosive du nettoyeur acide. Éviter que le produit acide puisse entrer au contact d'éléments en acier et en aluminium, ou d'éléments en marbre naturel placés à proximité du revêtement sol/mur.

3. Respecter les concentrations indiquées par le fabricant pour l'utilisation du produit nettoyeur (quantité à diluer dans l'eau), et passer le produit à l'aide d'une brosse.

4. Pendant le temps d'action du produit, à établir en fonction de l'état du sol, frotter les taches les plus persistantes (ex : Résidus de mortier, de mortier-colle, etc...).

5. Rincer le revêtement sol/mur avec de l'eau, puis éliminer immédiatement l'eau sale (à la main ou avec un appareil de nettoyage à aspiration d'eau).

S'il y a lieu, répéter cette première opération de nettoyage.

Si le premier nettoyage est effectué après avoir utilisé le revêtement sol/mur, avant d'appliquer le produit acide, il est conseillé d'éliminer toute éventuelle trace de substance grasse ou similaire en utilisant les nettoyeurs alcalins (dégraissants) prévus à cet effet (voir Nettoyage ordinaire).

NETTOYAGE ORDINAIRE

Pour le nettoyage quotidien, il suffit de laver le revêtement sol/mur avec de l'eau en y diluant des détergents adaptés aux surfaces en céramique (pour les murs, utiliser des détergents sous forme de gel). La surface des produits Casalgrande Padana étant pratiquement non absorbante, il n'y a aucun besoin de passer ni cire ni autre produit similaire de protection à base de silicone, bien au contraire, ces produits ne doivent jamais être utilisés (ils pourraient créer un film superficiel susceptible de modifier les caractéristiques naturelles du grès cérame).

Le grès ne retient ni les taches ni les auréoles, quelle que soit leur origine.

Néanmoins, en cas de taches persistantes et difficiles à éliminer par un nettoyage ordinaire, utiliser un détergent plus puissant en le laissant agir pendant un temps adéquat, puis frotter énergiquement jusqu'à ce que le carrelage retrouve son aspect original. Il est intéressant de signaler que le grès résiste aux substances chimiques, à l'exception de l'acide fluorhydrique qui attaque tous les produits céramiques et qui ne doit donc jamais être utilisé.

Pour le nettoyage de lieux publics, il est conseillé d'effectuer l'entretien après la fermeture des locaux, afin que le sol soit bien sec avant la réouverture. En alternative, isoler le sol nettoyé jusqu'à ce qu'il soit complètement sec.

Si le sol présente des taches endurcies, il faudra de temps en temps faire l'entretien en laissant d'abord agir le liquide nettoyeur pendant au moins 10 minutes.

SURFACE POLIE OU PONCÉE

Il est notoire que les surfaces brillantes ont tendance à se ternir au fil du temps. Dans le cas des produits Casalgrande Padana, leurs caractéristiques techniques particulières permettent de ralentir ce processus par rapport à tout autre matériau naturel (marbre, granit, pierres...). Pour conserver plus longtemps l'éclat original du sol, il est conseillé de protéger l'entrée de la pièce avec un tapis ou avec un paillason en cas de pièces donnant sur l'extérieur, en empêchant ainsi que la poussière et/ou d'autres substances abrasives ne puissent se déposer sur le sol.

Après le premier lavage avec le produit acide, une légère diminution de la brillance doit être considérée normale, étant due à l'élimination des résidus abrasifs utilisés lors du traitement de surface effectué en usine.

VERLEGUNG

Das gute Gelingen einer Bodengestaltung hängt nicht nur von der Qualität der Fliesen ab, sondern von einer ganzen Reihe Elemente (Untergrund, Bindschicht, Dehnungsfugen, usw.), die ein Gesamtsystem bilden. Deshalb sind die Verlegungsarbeiten genauso wichtig wie die Wahl der Fliesen. Der Planer hat die Aufgabe, in Funktion der Struktur und des Bestimmungszweckes der Bodenfläche die korrekte Fliesenbringungsmethode und die Art der einzusetzenden Fliesen zu bestimmen. Casalgrande Padana unterscheiden sich in Bezug auf die Verlegungsarbeiten nicht von jeder anderen Keramik, sodass die Verlegung sowohl mit dem traditionellen Zementmörtelsystem als auch mit Leimen oder Klebstoffen erfolgen kann. Vor Beginn der Verlegung auf irgendwelchen Oberflächen ist unbedingt sicher zu stellen, dass das Steinzeug geeignet ist und in der notwendigen Menge und im gewünschten Farbton und Werkmaß zur Verfügung steht. Daraufhin sind alle Vorschriften und Vorkehrungen zu befolgen, die einer korrekten Ausführung der Arbeiten zu Grunde liegen (Vorbereitung des Untergrundes, Zubereitung des Mörtels oder der Kleber, Abbindezeiten, Position der Dehnungsfugen, Anklopfen, usw.). In großflächigen Bereichen sind unbedingt regelmäßig Dehnungsfugen einzuplanen, während es in kleinen Bereichen genügt, ein wenig Abstand zwischen Fliesenfläche und Randmauern zu lassen. Mit der Sockelleiste wird dieser Abstand dann abgedeckt, um den Boden fertig zu stellen. Nach dem Verlegen darf der Boden mindestens 2-3 Tage nicht begangen werden. Falls ein Begehen notwendig sein sollte, müssen zuvor Planken auf den Boden gelegt werden. Während der Verlegearbeiten sollte der Bodenbelag angemessen geschützt werden, wobei vor allem Produkte mit glänzender oder polierter Oberfläche mit Vorsicht zu behandeln sind. Der Schutz muss bis zum Abschluss der Bauarbeiten beibehalten werden, um Beschädigungen durch abrasive Substanzen oder andere schädliche Agentien zu vermeiden. Obwohl es sich bei den Platten von Casalgrande Padana um hochresistente Materialien handelt, lassen sie sich für die Installation von technisch-sanitären Anlagen unter Verwendung geeigneter Geräte zuschneiden oder bohren. Ein Fußboden oder eine Wandverkleidung von Casalgrande Padana ist sowohl in der natürlichen wie auch anpolierten, polierten oder geschliffenen Ausführung Ausdruck von Schönheit, Widerstandsfähigkeit und Langlebigkeit. Die Instandhaltung solcher Beläge verlangt keine besonderen Pflegemaßnahmen, sondern lediglich die Beachtung der folgenden Reinigungsverfahren.

PFLEGE UND REINIGUNG VON BÖDEN UND WÄNDEN

Ein Fußboden oder eine Wandverkleidung von Casalgrande Padana ist sowohl in der natürlichen wie auch satinieren oder anpolierten Ausführung der Ausdruck von Schönheit, Widerstandsfähigkeit und Langlebigkeit. Die Instandhaltung solcher Beläge verlangt keine besonderen Pflegemaßnahmen, sondern nur die Befolgung der folgenden Reinigungsvorschriften.

ERSTREINIGUNG

Wird normalerweise nur ein Mal vor Beginn der Anwendung des Fußbodens bzw. der Wandverkleidung durchgeführt und ist obligatorisch 6-7 Tage nach der Verlegung und vor der Nutzung vorzunehmen.

Sie dient dazu, nach der Verlegung jegliche Spur von Zement oder Fugenmörtel zu entfernen.

In dieser Phase ist der Fußboden mit einem speziellen, säurehaltigen Keramikreiniger zu reinigen (bzw. bei Wandverkleidungen mit einem säurehaltigen Reinigungsgel), z.B.: Deterprimo plus (Casalgrande Padana), Deterdek (Fila), Keranet (Mapei), Deltaplus (Kerakoll), Viakal (Procter&Gamble) oder ähnlichen Mitteln. Dabei folgend Methode befolgen:

1. Den Fußboden/die Verkleidung fegen und den groben Schmutz

entfernen.

2. Die Oberfläche mit Wasser befeuchten, damit die Fugen imprägniert und somit vor der ätzenden Wirkung der Säure geschützt werden; den Kontakt des säurehaltigen Reinigungsmittels mit Komponenten aus Stahl, Aluminium und Naturmarmor vermeiden, die ggf. am Fußboden / an der Verkleidung angrenzen.

3. Die vom Hersteller vorgegebene Konzentration des Reinigungsproduktes (Mischverhältnis mit Wasser) befolgen und mit einer Bürste auftragen.

4. Während der Wirkzeit, die je nach Zustand des Fußbodens festzulegen ist, den hartnäckigsten Schmutz (z.B. Mörtel- und Kittrückstände, usw....) abreiben.

Den Fußboden / die Verkleidung mit Wasser abspülen und das Schmutzwasser sofort aufnehmen (von Hand oder mit einer Bodenreinigungsmaschine).

Falls erforderlich, kann die Erstreinigung wiederholt werden.

Wenn die Erstreinigung erst nach der Benutzung des Fußbodens/der Wandverkleidung erfolgt, sind vor der Anwendung des säurehaltigen Produktes mit geeigneten Alkalireinigern (Fettlöser) eventuelle Fette oder ähnlichen Stoffe zu entfernen (Siehe Unterhaltungsreinigung).

UNTERHALTUNGSREINIGUNG

Für die Alltagsreinigung genügt es, den Fußboden/die Wandverkleidung mit Wasser und normalen Reinigungsmitteln für Keramikflächen zu reinigen (für Wandverkleidungen Gels verwenden). Da die Oberflächen der Produkte von Casalgrande Padana praktisch nicht aufnahmefähig sind, sind für ihren Schutz keine Wachse und/oder silikonhaltigen Produkte aufzutragen. Im Gegenteil dürfen solche niemals verwendet werden (sie können einen Oberflächenfilm bilden, der die natürlichen Eigenschaften des Feinsteinzeugs verändert).

Steinzeug nimmt keine Flecken oder Ränder jeglicher Art auf.

Sollten trotz ordnungsgemäßer Unterhaltsreinigung beständige und schwer entfernbare Flecken zurückbleiben, können konzentriertere Reinigungsmittel verwendet werden; diese eine angemessene Zeit einwirken lassen und dann kräftig abreiben, bis die Platten wieder ihr ursprüngliches Aussehen zurück erhalten.

Wir weisen darauf hin, dass Steinzeug gegen alle chemischen Mittel beständig ist, mit Ausnahme von Fluorwasserstoff, der alle Keramikprodukte angreift und daher nicht verwendet werden darf. In öffentlichen Bereichen wird empfohlen, die Reinigung nach der Schließzeit vorzunehmen, damit der Boden bei der Wiedereröffnung trocken ist; andernfalls ist der gereinigte Boden bis zur kompletten Trocknung abzugrenzen.

Falls der Boden mit rückständigen Schmutzschichten verschmutzt ist, ist hin und wieder vor der Reinigung das Reinigungsmittel mindestens 10 Minuten lang einwirken zu lassen.

POLIERTE UND ANPOLIERTE OBERFLÄCHE

Bekanntlich werden alle glänzenden Oberflächen im Laufe der Zeit matt. Dank ihrer besonderen technischen Eigenschaften erfolgt dieser Vorgang bei den Produkten von Casalgrande Padana im Vergleich zu allen anderen natürlichen Materialien (Marmor, Granit, Naturstein, ...) langsamer. Um den ursprünglichen Glanz des Fußbodens jedoch so lange wie möglich zu bewahren, ist es ratsam, den Eingangsbereich, vor allem wenn dieser direkt nach außen führt, mit einer Fußmatte zu schützen, um Staub oder andere Schleifmittel so gut wie möglich vor dem Boden abzufangen.

Eine leichter Glanzverlust infolge der ersten säurehaltigen Wäsche des Fußbodens ist als normal zu betrachten, da er auf die Entfernung der Rückstände der für die Oberflächenbearbeitung verwendeten Schleifmittel zurückzuführen ist.



© COPYRIGHT

CASALGRANDE PADANA

Casalgrande Padana si riserva la facoltà di apportare in qualsiasi momento e senza preavviso modifiche estetiche ai propri prodotti che si rendessero necessarie in seguito all'evoluzione tecnologica e all'ottimizzazione produttiva.

The colour and appearance of the products as shown are as close as possible to the real thing, inside the limitations of the printing process.

Casalgrande Padana reserves the right, at any time and without prior notice, to make any aesthetic changes to its products that may be required as a result of technological developments and product optimisation.

The colour and appearance of the products as shown are as close as possible to the real thing, inside the limitations of the printing process.

Casalgrande Padana se réserve le droit d'apporter à tout moment et sans préavis des modifications esthétiques à ses produits, qui se rendraient nécessaires à la suite de l'évolution technologique et de l'optimisation de la production.

Les couleurs et l'apparence des produits sont aussi fidèles à la réalité que possible, dans les limites des processus d'impression.

Casalgrande Padana behält sich das Recht vor, jederzeit bei Bedarf und ohne Vorankündigung infolge von technischer Entwicklung und Erforschung der Produktoptimierung optische Änderungen an den eigenen Produkten vorzunehmen.

Die Farben und das Aussehen der Produkte entsprechen den tatsächlichen Produkten, soweit dies im Rahmen der Druckprozesse möglich ist.



QUESTO CATALOGO
È STAMPATO SU CARTA
CERTIFICATA FSC®.

THIS CATALOG
IS PRINTED ON FSC®
CERTIFIED PAPER.



CASALGRANDE
PADANA
Pave your way

VIA STATALE 467, N. 73
42013 CASALGRANDE (RE) ITALY
TEL + 39 0522 9901
FAX + 39 0522 996121
INFO@CASALGRANDEPADANA.IT
WWW.CASALGRANDEPADANA.COM



| MONTREAL | TORONTO | ATLANTA | DETROIT | NEW YORK |

SINCE 1950

CIOT.COM