

GRÈS CÉRAMÉ COLORÉ DANS LA MASSE / TECHNOLOGIE NUMÉRIQUE



BARN WOOD

COULEURS



BEIGE



GREY



BROWN

DESCRIPTION

Barn Wood par *Dom* est un grès céramé coloré dans la masse qui imite l'apparence de véritables planches de bois, tout en offrant les avantages réputés du grès céramé, dont la durabilité. Avec ses trois coloris aux nombreuses nuances, *Barn Wood* donnera une allure naturelle imprenable à tout décor lorsque installé sur les planchers et les murs.

FORMATS







NATUREL : 11x32,5cm RT | 16,4x99,8cm | 24,8x99,8cm

EXTÉRIEUR : 16,4x99,8cm

APPLICATIONS

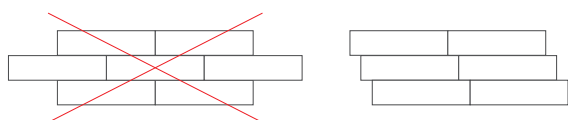
Barn Wood est tout indiqué pour une application sur les planchers et les murs, à l'intérieur ou à l'extérieur, dans vos projets résidentiels et commerciaux.

INFORMATIONS TECHNIQUES

	 ABSORPTION D'EAU	 RÉSISTANCE AU GEL	 RÉSISTANCE À L'ABRASION PEI	 RÉSISTANCE CHIMIQUE	 RÉSISTANCE AUX TACHES	 RÉSISTANCE AU GLISSEMENT	
NORMES	ISO 10545/3	ISO 10545/12	ISO 10545/7	ISO 10545/13	ISO 10545/14	DIN51130- DIN51097	D.C.O.F ANSI 137.1-2012 (>0,42)
VALEURS	≤ 0,4 %	RÉSISTANT	NAT.: 6 EXT.: 7	CONFORME	CLASSE 5	NAT.: R10-A EXT.: R11-C	> 0,42

INSTALLATION ET MAINTENANCE

Il est conseillé d'installer les carreaux avec un joint de 3 mm. ■ Utilisez un adhésif et un coulis de haute qualité d'un manufacturier tel que Mapei, conformément aux recommandations du fabricant et en fonction des conditions de chantier. ■ Il est préférable d'installer les carreaux en soldat ou de les décaler entre 10 et 20% du carreau. La pose décalée à 50% n'est pas recommandée. ■ Dès que les joints sont secs, il est recommandé de procéder au nettoyage initial post-construction tel que décrit par le manufacturier. ■ L'entretien quotidien pourra être réalisé avec un détergent neutre.



BARN WOOD



GRÈS CÉRAMÉ COLORÉ DANS LA MASSE / TECHNOLOGIE NUMÉRIQUE

					MOSAÏQUE	
MÉTRIQUE (NOMINAL)	11x32,5 cm	16,4x99,8 cm	24,8x99,8cm		35x37½ cm	32,6x32,6 cm
IMPÉRIAL (NOMINAL)	4 3⁄8 x 12 ¾	6 5⁄8 x 39 7⁄8"	9 7⁄8 x 39 7⁄8"		13 ¾ x 14 ¾	12 ¾ x 12 ¾
	NAT. RT	NAT.	EXT.	NAT.	MONTÉ SUR FILET	MONTÉ SUR FILET
BEIGE	●	○	○	○	○	○
BROWN	●	●	●	●	●	○
GREY	●	●	●	●	●	○

VARIATION



BEIGE



GREY



BROWN

DISPONIBILITÉ ¹

- en stock
- commande spéciale
- N/A non disponible

¹ Sous réserve de modifications

Pièce spéciale disponible, consultez votre représentant-e Ciot.

ÉPAISSEUR: 10,5 mm

11x32,5: 10 mm


Pays d'origine: Italie

LÉGENDE DES ICÔNES

APPLICATION



UTILISATION



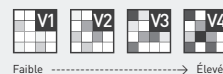
GEL



RÉSISTANCE AU GLISSEMENT



VARIATION DE TEINTE



ENVIRONNEMENT



En cas de disparité avec les informations officielles du fabricant, ces dernières prévalent.