

# *Barn Wood*



Distribué par  
Distributed by

**ciot**





Nato dall'unione  
delle **ESSENZE** piu **preziose**

**colori** che cambiano  
a seconda della **LUCE**

la **bellezza** del **DETTAGLIO**

in pezzi **unic**i e irripetibili  
**L'ARMONIA** dell'insieme  
crea suggestioni...

Designed by the melting  
of the **MOST** precoius **essences**

**light** sensible  
chromatics **COLORS**

the **beauty** of the **details**

in **unique** and rare **peices**  
**THE TOTAL** **harmony**  
creates atmospheres...

# Bain

## ...il fascino



# Wood

del vissuto...

Né de l'union  
des **ESSENCES** les plus **précieuses**

**des couleurs** qui changent  
en fonction de la **LUMIÈRE**  
la **beauté** del **DÉTAIL**

dans des pieces **uniques**  
et non **répétibles**  
**L'HARMONIE de l'ensemble**  
créé des suggestions...

Die Serie entsteht aus der Zusammenstellung  
von den hochwertigsten **Rohstoffen** und **Materien**

**elegante** farbabweichungen  
je nach della **LICHTÄNDERUNGEN**  
Die **Schoenheit** der **Einzelheiten**

von einmaligen **und unwiederholbaren** Stuecken  
**die Armonie des Gesamten**  
bildet einmalige Eindruecke...



# Barn Wood

...le essenze più preziose...

...the most precious essences...







Barn Wood Grey  
16,4x99,8cm (6,6x39,9")









Barn Wood Grey 24,8x99,8cm (9,9x39,9")  
Esagona Mix Grey 35x37,5cm (13,8x14,8")





Barn Wood Grey 24,8x99,8cm (9,9x39,9")  
Esagona Mix Grey 35x37,5cm (13,8x14,8")  
Smooth Ash 10x60cm (4x24")







# Barn Wood

...colori  
che cambiano  
a seconda della luce

... light sensible  
chromatics colors







Barn Wood Beige  
24,8x99,8cm (9,9x39,9")







Barn Wood Beige  
11x32,5cm (4x12,8")





Barn Wood Beige  
11x32,5cm (4x12,8")







# Barn Wood

...la bellezza  
del dettaglio...

...the beauty  
of the details...







Barn Wood Brown  
16,4x99,8cm (6,6x39,9") - 24,8x99,8cm (9,9x39,9")







Barn Wood Brown  
16,4x99,8cm (6,6x39,9") - 24,8x99,8cm (9,9x39,9")







Barn Wood Brown  
11x32,5cm (4x12,8")





# Barn Wood

24,8x99,8 - 16,4x99,8 - 11x32,5  
9,9"x39,9" - 6,6"x39,9" - 4"x12,8"

## Beige



DBW1120 **BARN WOOD BEIGE** Rett.  
11x32,5 4"x12,8"

**616/MQ**



DBWM20 **BARN WOOD BEIGE MIX**  
(T. 36) 32,6x32,6 12,8"x12,8"

**534/PZ**



DBWEM20 **BARN WOOD BEIGE ESAGONA MIX**  
(T. 12) 35x37,5 13,8"x14,8"

**546/PZ**



DBW1620 **BARN WOOD BEIGE** 16,4x99,8 6,6"x39,9"

**616/MQ**



DBW2520 **BARN WOOD BEIGE** 24,8x99,8 9,9"x39,9"

**611/MQ**



Brown



DBW1160 **BARN WOOD BROWN** Rett.  
11x32,5 4"x12,8"

616/MQ



DBWM60 **BARN WOOD BROWN MIX**  
(T. 36) 32,6x32,6 12,8"x12,8"

534/PZ



DBWEM60 **BARN WOOD BROWN ESAGONA MIX**  
(T. 12) 35x37,5 13,8"x14,8"

546/PZ



DBW1660 **BARN WOOD BROWN** 16,4x99,8 6,6"x39,9"

616/MQ



DBW2560 **BARN WOOD BROWN** 24,8x99,8 9,9"x39,9"

611/MQ



# Barn Wood

24,8x99,8 - 16,4x99,8 - 11x32,5  
9,9"x39,9" - 6,6"x39,9" - 4"x12,8"

## Grey



DBW1140 **BARN WOOD GREY** Rett.  
11x32,5 4"x12,8"

616/MQ



DBWM40 **BARN WOOD GREY MIX**  
(T. 36) 32,6x32,6 12,8"x12,8"

534/PZ



DBWEM40 **BARN WOOD GREY ESAGONA MIX**  
(T. 12) 35x37,5 13,8"x14,8"

546/PZ



DBW1640 **BARN WOOD GREY** 16,4x99,8 6,6"x39,9"

616/MQ

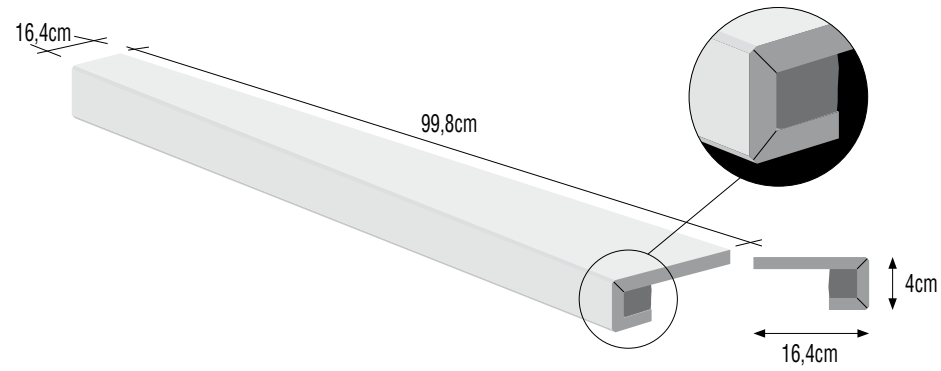


DBW2540 **BARN WOOD GREY** 24,8x99,8 9,9"x39,9"

611/MQ



## Pezzi speciali - Special Pieces



DBW20S BARNWOOD BEIGE SCALINO C. RETTA 16,4X99,8 6,6"x39,9"  
 DBW60S BARNWOOD BROWN SCALINO C. RETTA 16,4X99,8 6,6"x39,9"  
 DBW40S BARNWOOD GREY SCALINO C. RETTA 16,4X99,8 6,6"x39,9"

785/PZ



DBWB20 BARN WOOD BEIGE BATTISCOPA 8x99,8 3<sup>1</sup>/<sub>8</sub>"x39,9"  
 DBWB60 BARN WOOD BROWN BATTISCOPA 8x99,8 3<sup>1</sup>/<sub>8</sub>"x39,9"  
 DBWB40 BARN WOOD GREY BATTISCOPA 8x99,8 3<sup>1</sup>/<sub>8</sub>"x39,9"

527/PZ  
 527/PZ  
 527/PZ



*BarnWood*  
EXTÉRIEURE



... per chi ama  
l'outdoor  
non c'è niente  
di più bello...

... for outdoor lovers  
there is nothing more beautiful...







Barn Wood Grey  
16,4x99,8cm (6,6x39,9") - Esagona Mix Grey 35x37,5cm (13,8x14,8") - Scalino C.Retta Grey 16,4x99,8cm (6,6x39,9")







16,4x99,8  
6,6"x39,9"

# BarnWood

EXTÉRIEURE



Beige  
Extérieure

DBW1620E BARNWOOD BEIGE EXTÉRIEURE 16,4x99,8 6,6"x39,9"

618/MQ



Brown  
Extérieure

DBW1660E BARNWOOD BROWN EXTÉRIEURE 16,4x99,8 6,6"x39,9"

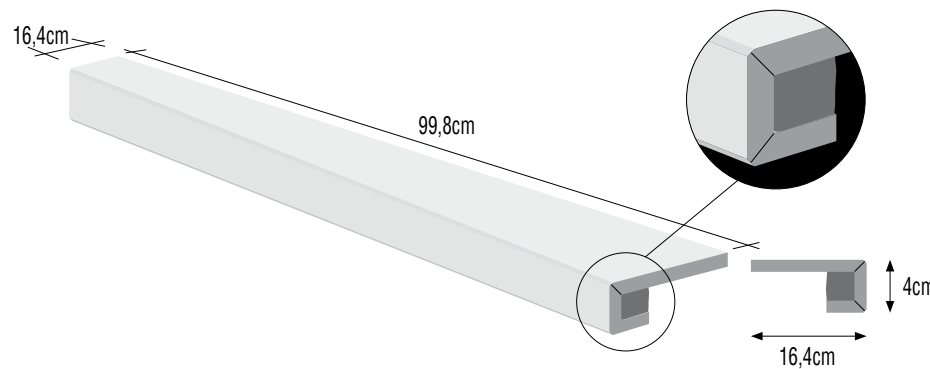
618/MQ



Grey  
Extérieure

DBW1640E BARNWOOD GREY EXTÉRIEURE 16,4x99,8 6,6"x39,9"

618/MQ



Pezzi speciali  
Special Pieces  
Extérieure

DBW20ES BARNWOOD BEIGE EXTÉRIEURE SCALINO C. RETTA  
DBW60ES BARNWOOD BROWN EXTÉRIEURE SCALINO C. RETTA  
DBW40ES BARNWOOD GREY EXTÉRIEURE SCALINO C. RETTA

16,4x99,8 6,6"x39,9"  
16,4x99,8 6,6"x39,9"  
16,4x99,8 6,6"x39,9"

785/PZ



## CONSIGLI DI POSA LAYING SUGGESTIONS CONSEILS DE POSE VERLEGETIPPS

### CONSIGLI PER LA POSA

**POSA A CORRERE** - La posa a “correre” necessita una maggiore premura nelle fasi di livellaggio e accostamento dei singoli pezzi, per poter attenuare eventuali differenze di planarità. Sebbene inevitabili queste piccole differenze non compromettono un buon risultato finale: dunque è consigliato sfalsare i singoli pezzi di 15-20 cm massimo.

**IMPORTANTE** - La posa sfalsata al 50% non è consigliata. Trattandosi di materiali ceramici si suggeriscono le seguenti pose:

### FIXING ADVICE

**PARALLEL FIXING** - To minimize differences in the flatness of the tiles, “parallel” fixing requires greater attention when the individual tiles are positioned and levelled. Although these small differences are inevitable, they will not spoil a good final result: the individual tiles should thus be staggered 15-20 cm at most.

**IMPORTANT** - Please note that fixing in a 50% staggered configuration is not recommended. We suggest the following fixing configurations for these ceramic materials:

### CONSEILS DE POSE

**POSE A FOND PERDU** - La pose à “fond perdu” nécessite une très grande attention dans les phases de nivellement et d’assemblage des différentes pièces, de manière à atténuer les différences éventuelles de planéité. Ces petites différences sont inévitables, mais ne compromettent pas un bon résultat final: il faut donc décaler les différentes pièces de 15-20 cm maximum.

**IMPORTANT** - A pose décalée à 50% n’est pas recommandée. Pour les matériaux céramiques nous conseillons les poses suivantes:

### TIPPS ZUR VERLEGUNG

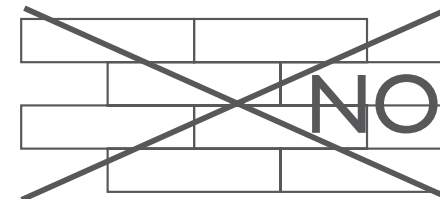
**FORTLAUFENDE VERLEGUNG** - Die fortlaufende Verlegung (eine Platte nach der anderen) erfordert mehr Sorgfalt beim Ebenen und Anlegen der einzelnen Teile, um eventuelle Ebenheitsunterschiede zu mindern. Obwohl sie unvermeidlich sind, stellen diese kleinen Unterschiede keine Beeinträchtigung des guten Endergebnisses dar: Es ist deshalb ratsam, die einzelnen Teile um max. 15-20 cm zu versetzen.

**WICHTING!** - Die um 50% versetzte Verlegung nicht empfohlen ist. Da es sich um Keramikmaterial handelt, kann man die folgenden Verlegungen empfehlen:

### SÌ POSA 10%/20%



### NO POSA 50%



Per ottenere il miglior risultato estetico è fondamentale prima della posa miscelare più scatole in modo da ottenere un miglior effetto cromatico.


Pour arriver au meilleur résultat esthétique est essentiel avant la pose d’ouvrir et de mélanger plusieurs boites de manière d’obtenir un meilleur effet chromatique.

Um das esthetische Ergebniss am besten zu erreichen, ist Grundbedingung mehrere Kartons von dem Verlegen zu mischen, nur so kann man das schoenste Farbeffekt erreichen.

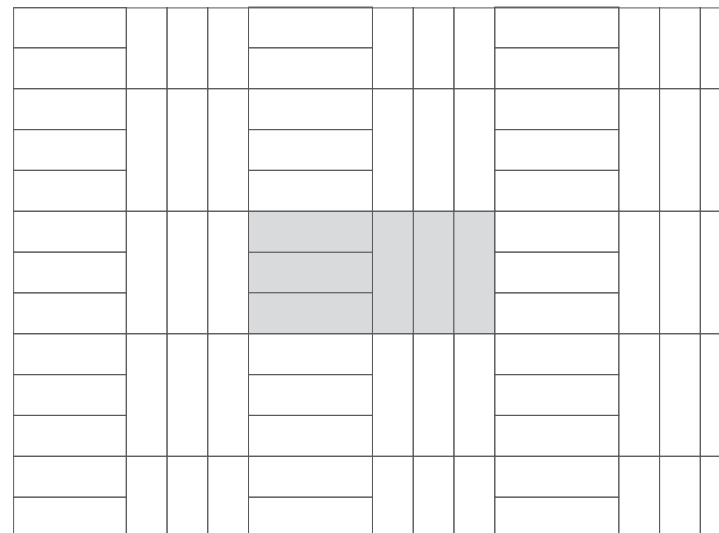
To achieve the aesthetic result created and wanted by this collection. It is important and necessary to open several boxes, mix the various essences and alternate the different shades. This selection, made before the final bonding, allow you to recreate the uniqueness and chromaticity of this floor.



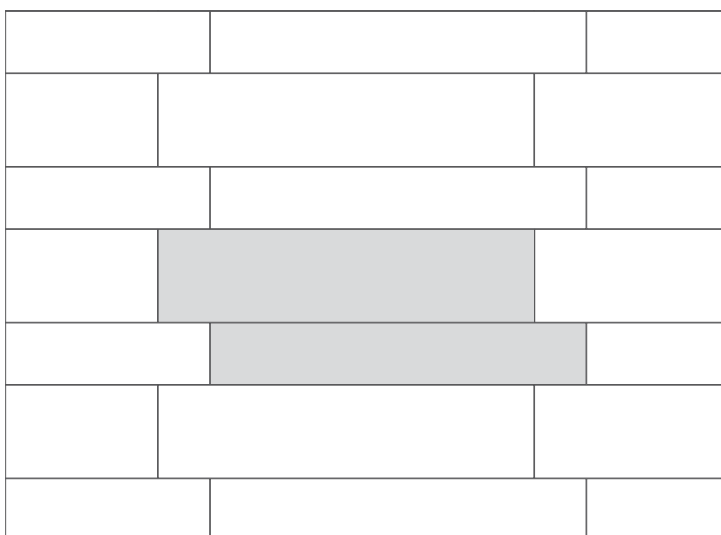




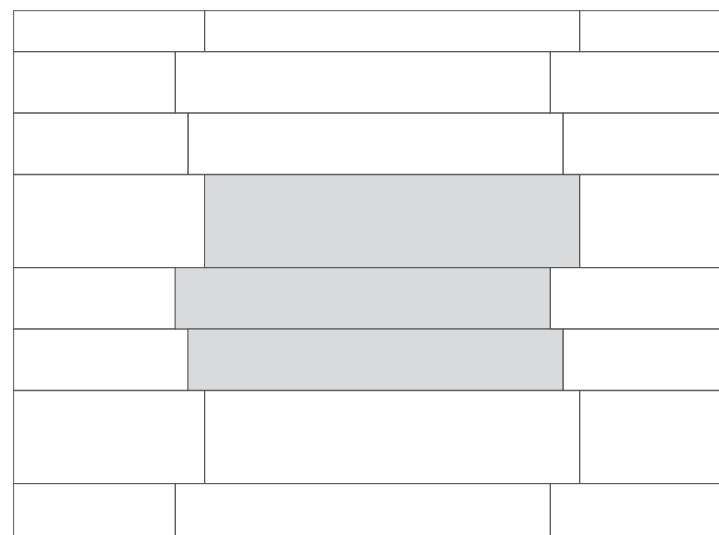
24,8x99,8 - 9,9"x39,9"	100% per mq
16,4x99,8 - 6,6"x39,9"	100% per mq
11x32,5 - 4"x12,8"	100% per mq



11x33 - 4"x13"	100% per mq
----------------	-------------



24,8x99,8 - 9,9"x39,9"	60,05% per mq
16,4x99,8 - 6,6"x39,9"	39,95% per mq














24,8x99,8 - 9,9"x39,9"	43,06% per mq
16,4x99,8 - 6 <sup>1</sup> / <sub>2</sub> "x39,9"	56,94% per mq



# BarnWood

DIGITAL PORCELLANATO <i>BarnWood</i> TECHNOLOGY IMPASTO COLORATO							
Imballi - Packing - Emballage - Verpackung							
FORMATO size format	Pz./SCATOLA pieces/box pieces/boîte stück/karton	Mq./SCATOLA sqm/box m <sup>2</sup> /boîte qm/karton	Kg./SCATOLA Kg/box Kg/boîte Kg/karton	Sc./PALLET boxes/pallet boîtes/palette kartons/palette	Mq./PALLET sqm/pallet m <sup>2</sup> /palette qm/palette	Kg./PALLET Kg/pallet Kg/palette	SPESSORE Thickness Epaisseur Stärke
24,8x99,8 / 9,9"x39,9"	4	1,000	22,80	48	48,00	1.109	10,5 mm
16,4x99,8 / 6,6"x39,9"	6	0,980	22,40	48	47,04	1.090	10,5 mm
11x32,5 / 4"x12,8"	27	0,956	19,60	60	57,35	1.191	10 mm
32,6x32,6 / 12,8"x12,8" mix	4	-	-	-	-	-	-
35x37,5 / 13,8"x14,8" esagona mix	4	-	-	-	-	-	-
8x99,8 / 3" <sup>80</sup> "x39,9" battiscopa	6	-	-	-	-	-	-
16,4x99,8 / 6,6"x39,9" scalino c. retta	2	-	-	-	-	-	-
16,4x99,8 / 6,6"x39,9" extérieure	6	0,980	22,40	48	47,04	1.090	10,5 mm
16,4x99,8 / 6,6"x39,9" scalino c. retta	2	-	-	-	-	-	-

Dati tecnici secondo norme: Technical data conform to: Caractéristiques techniques d'après normes: Technische Daten nach den Normen: EN 14411 BI <sub>a</sub> GL			<i>BarnWood</i>	<i>BarnWood</i> estérieure		<i>BarnWood</i>	<i>BarnWood</i> estérieure		
	Caratteristiche tecniche Technical data Caractéristiques techniques Technische Daten	Norme Normes Normes Norm	Valori Value Valeur Wert	Valori Value Valeur Wert		Caratteristiche tecniche Technical data Caractéristiques techniques Technische Daten	Norme Normes Normes Norm	Valori Value Valeur Wert	Valori Value Valeur Wert
	Resistenza all'abrasione Abrasion resistance Résistance à l'abrasion Abrasionswiderstandigkeit	ISO 10545-7	<b>PEI V</b>	<b>PEI V</b>		Resistenza al gelo Resistance to frost Résistance au gel Frostbeständigkeit	ISO 10545-12	<b>Non gelive Frost proof Ingéelif Frostsicher</b>	<b>Non gelive Frost proof Ingéelif Frostsicher</b>
	Assorbimento d'acqua Water absorption Absorption d'eau Wasseraufnahme	ISO 10545-3	≤ <b>0,4%</b>	≤ <b>0,4%</b>		Scivolosità Slipperiness Degré de glissement Rutschhemmung	DIN 51130	<b>R10</b>	<b>R11</b>
	Resistenza alla flessione Breaking modulus Résistance à la flexion Biegefestigkeit	ISO 10545-4	<b>40:55 N/mm<sup>2</sup></b>	<b>40:55 N/mm<sup>2</sup></b>		Resistenza allo scivolamento Slip resistance Résistance au glissement Rutschhemmung	DIN 51097	<b>A</b>	<b>C</b>
	Durezza Mohs Mohs hardness Dureté Mohs Haerte Mohs	EN101	<b>6</b>	<b>6</b>		Scivolamento B.C.R.A. Slipperiness B.C.R.A. Degré de glissement B.C.R.A. Rutschhemmung B.C.R.A.	TORTUS	<b>WET 0,39 DRY 0,45</b>	<b>WET 0,98 DRY 0,86</b>
	Resistenza all'attacco acido e basico Glaze resistance to acid and alkaline attack Résistance aux acides et aux bases Saeure-und laugenfestigkeit	ISO 10545-13	<b>Resiste Resists Resiste Bestanding</b>	<b>Resiste Resists Resiste Bestanding</b>		Scivolosità Slipperiness Degré de glissement Rutschhemmung	ANSI A137-1	<b>&gt; 0,42</b>	<b>&gt; 0,42</b>
	Resistenza alle macchie Stain resistance Résistance aux taches Fleckenfestigkeit	ISO 10545-14	<b>Totale Complete Totale Absolut</b>	<b>Totale Complete Totale Absolut</b>					

I valori indicati nella tabella si riferiscono alle prove eseguite sul colore BEIGE.

The values in the table refer to the tests performed on color BEIGE.

Les valeurs indiquées dans le tableau se réfèrent aux essais exécutés sur le couleur BEIGE.

Die in der Tabelle angegebenen Werte beziehen sich auf die Tests die auf dem Farbe BEIGE ausgeführt wurden.











SEDE COMMERCIALE  
STRADA STATALE 569, N°167/A  
ITALY - 41014 SOLIGNANO (MO)  
TEL +39 059 75.77.911  
FAX +39 059 75.77.966  
[info@domceramiche.it](mailto:info@domceramiche.it)  
[www.domceramiche.it](http://www.domceramiche.it)

