

NOUVEAUTÉ



GRÈS CÉRAME PLEINE MASSE



ATLANTIS

COULEURS



DESCRIPTION

Atlantis, par *Campogalliano*, est une collection de grès cérame pleine masse offerte en six couleurs recréant l'apparence de la pierre naturelle. Grâce à sa composition qui permet une grande variété d'utilisation, cette collection au style intemporel s'intégrera à tous vos projets.

FORMATS (Tuiles rectifiées)

NATUREL RT (NAT. RT) : 7,5 x 30 cm | 15 x 60 cm | 30 x 60 cm | 60 x 60 cm | 60 x 120 cm | 90 x 90 cm

LAPPATO RT (LAP. RT) : 7,5 x 30 cm | 15 x 60 cm | 30 x 60 cm | 60 x 60 cm | 60 x 120 cm | 90 x 90 cm

APPLICATIONS

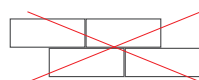
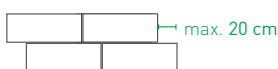
Atlantis est tout indiqué pour une application sur les planchers et les murs, à l'intérieur et à l'extérieur, dans vos projets résidentiels et commerciaux.

INFORMATIONS TECHNIQUES

	ABSORPTION D'EAU	RÉSISTANCE AU GEL	RÉSISTANCE À L'ABRASION	RÉSISTANCE À LA FLEXION	RÉSISTANCE CHIMIQUE	RÉSISTANCE AUX TACHES	RÉSISTANCE AU GLISSEMENT	
NORMES	ISO 10545/3	ISO 10545/12	ISO 10545/6	ISO 10545/4	ISO 10545/13	ISO 10545/14 MIN. CLASSE 3	DIN51130- DIN51097	D.C.O.F. ANSI 137.1-2012 (>0,42)
VALEURS	≤ 0,5%	RÉSISTANT	< 175 mm ³	≥ 35 N/mm ²	ULB	CONFORME	NAT. RT: R10 LAP. RT: —	NAT. RT: CONFORME LAP. RT: NON CONFORME








INSTALLATION ET MAINTENANCE

Il est conseillé d'installer les carreaux avec un joint de 3 mm. ■ Utilisez un adhésif et un coulis de haute qualité d'un manufacturier tel que Mapei, conformément aux recommandations du fabricant et en fonction des conditions de chantier. ■ Il est préférable d'installer les carreaux de format rectangulaire en soldat ou de les décaler au maximum de 20 cm. La pose décalée à 50% n'est pas recommandée. ■ Dès que les joints sont secs, il est recommandé de procéder au nettoyage initial post-construction tel que décrit par le manufacturier. ■ L'entretien quotidien pourra être réalisé avec un détergent neutre.



ciot ciot.com

GRÈS CÉRAME PLEINE MASSE

							HEXAGON*						
MÉTRIQUE (NOMINAL)	7,5x30 cm	15x60 cm	30x60 cm	60x60 cm	60x120 cm	90x90 cm	 36,9x39,5 cm						
IMPÉRIAL (NOMINAL)	3x12"	6x24"	12x24"	24x24"	24x48"	36x36"	14½x15½"						
	NAT. RT	LAP. RT	NAT. RT	LAP. RT	NAT. RT	LAP. RT	NAT. RT	LAP. RT	NAT. RT	LAP. RT	NAT. RT	LAP. RT	NAT.
ANTRACITE	○	○	○	●	●	●	●	●	○	○	○	○	○
AVORIO	○	○	○	●	●	●	●	●	○	○	○	○	○
BEIGE	○	○	○	●	●	●	●	●	○	○	○	○	○
BRONZO	○	○	○	○	○	○	○	○	○	○	○	○	○
GRIGIO	○	○	○	○	●	●	○	○	○	○	○	○	○
NERO	○	○	○	○	●	●	○	○	○	○	○	○	○

*MONTÉ SUR FILET.

HERRINGBONE*



MÉTRIQUE (NOMINAL)	29.5x35 cm
IMPÉRIAL (NOMINAL)	115/8 x 133/4"
MIX DARK (ANTRACITE-BRONZO-NERO)	●
MIX LIGHT (AVORIO-BEIGE-GRIGIO)	●

*MONTÉ SUR FILET.

DISPONIBILITÉ ¹

- en inventaire
- commande spéciale
- N/A non disponible

¹ Sous réserve de modifications


Mosaïques et pièces spéciales disponibles, consultez votre représentant-e Ciot.

ÉPAISSEUR : 10 mm


FABRIQUÉ EN ITALIE.

LÉGENDE DES ICÔNES

APPLICATION



UTILISATION



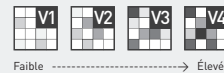
GEL




RÉSISTANCE AU GLISSEMENT



VARIATION DE TEINTE



ENVIRONNEMENT



En cas de disparité avec les informations officielles du fabricant, ces dernières prévalent.