




## COULEURS



IVORY



PEARL



WHITE

## DESCRIPTION

Avec *3D Wall Carve*, Atlas Concorde inaugure une nouvelle façon d'appréhender le relief céramique : une gamme de surfaces aux tons sobres caractérisées par des micros textures raffinées et minimales. La collection se compose de cinq textures tridimensionnelles différentes, obtenues en numérisant la gravure d'un moulage en plâtre sculpté à la main à l'aide des outils traditionnels de la technique artisanale. Inspiré par cette approche de traitement manuel, le designer italien Piero Lissoni enrichie la collection avec la création de deux textures : Squares et Sign. L'irrégularité naturelle des reliefs tridimensionnels se prête à des jeux de lumière suggestifs, créant ainsi des atmosphères de décoration d'intérieur essentielles à l'impact visuel sophistiqué capable d'ajouter du style et du design à tout type d'intérieur.

## APPLICATIONS

*3D Wall Carve* est tout indiqué pour une application sur les murs, à l'intérieur, dans vos projets résidentiels et commerciaux (trafic léger).

## INFORMATIONS TECHNIQUES

	ABSORPTION D'EAU	RÉSISTANCE À LA FLEXION	RÉSISTANCE CHIMIQUE	RÉSISTANCE AUX TACHES	CONTENU RECYCLÉ <sup>(1)</sup>
NORMES	ISO 10545/3 ≤ 0.5 %	ISO 10545/4 35 mm <sup>2</sup> min.	ISO 10545/13	ISO 10545/14 min. CLASSE 3	CRÉDITS MR4
VALEURS	10% < EV ≤ 20%	≥ 15 N/mm <sup>2</sup> ≥ 600 N	GA GLA GHA	5	PRÉ-CONS.: 20%%

## INSTALLATION ET MAINTENANCE

Il est conseillé d'installer les tuiles avec un joint de 2-3 mm. ■ Utilisez un adhésif et un coulis de haute qualité d'un manufacturier tel que Mapei, conformément aux recommandations du fabricant et en fonction des conditions de chantier. ■ Dès que les joints sont secs, il est recommandé de procéder au nettoyage initial post-construction tel que décrit par le manufacturier. ■ L'entretien quotidien pourra être réalisé avec un détergent neutre, l'utilisation de produits de nettoyage abrasifs est contre-indiquée. ■ Pour une installation réussie, mélanger le contenu de plusieurs boîtes afin d'assurer la répartition égale des nuances des carreaux.

# 3D WALL CARVE



PÂTE BLANCHE MURALE



		FIELD	3D LEAF	3D CHISEL	3D WHITTLE	3D SIGN	3D SQUARES
METRIC / MÉTRIQUE (NOM.)		40x80 cm	40x80 cm	40x80 cm	40x80 cm	40x80 cm	40x80 cm
IMPERIAL / IMPÉRIAL (NOM.)		15¾x31½"	15¾x31½"	15¾x31½"	15¾x31½"	15¾x31½"	15¾x31½"
THICKNESS / ÉPAISSEUR		8.5 mm	8.5 mm	8.5 mm	8.5 mm	8.5 mm	8.5 mm
		MATTE RT	MATTE RT	MATTE RT	MATTE RT	MATTE RT	MATTE RT
	IVORY	○	○	○	○	○	○
	PEARL	●	○	●	○	○	○
	WHITE	●	●	●	●	○	○

RT = Rectified monocaliber/ Rectifié monocalibre

## DISPONIBILITÉ <sup>1</sup>

- en inventaire
- commande spéciale
- N/A non disponible

<sup>1</sup> Sous réserve de modifications


Pièce spéciale disponible, consultez votre représentant(e) Ciot.

**ÉPAISSEUR: 8.5 mm**


FABRIQUÉ ITALIE.

## LÉGENDE DES ICÔNES

### APPLICATION



### UTILISATION



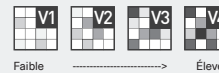
### GEL



### RÉSISTANCE AU GLISSEMENT



### VARIATION DE TEINTE



### ENVIRONNEMENT



En cas de disparité avec les informations officielles du fabricant, ces dernières prévalent.

<sup>(1)</sup>**Contenu recyclé:** Les valeurs PRE et POST indiquent l'origine des matériaux utilisés dans la production de ce produit (Pré-consommateur et Post-consommateur). Veuillez consulter le document de contenu recyclé du fabricant pour en savoir plus sur ce produit et d'autres produits compatibles avec LEED®.